



Wyniki finansowe za pierwsze półrocze 2010 roku

Warszawa, 30 sierpnia 2010

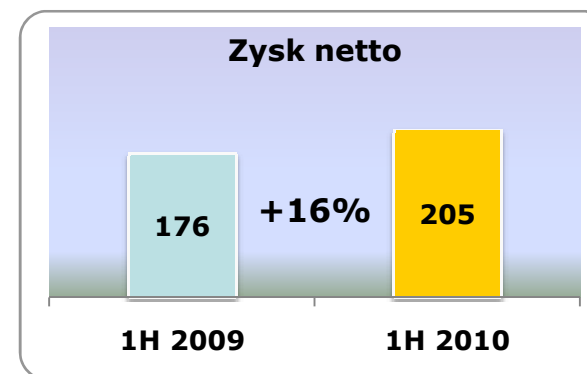
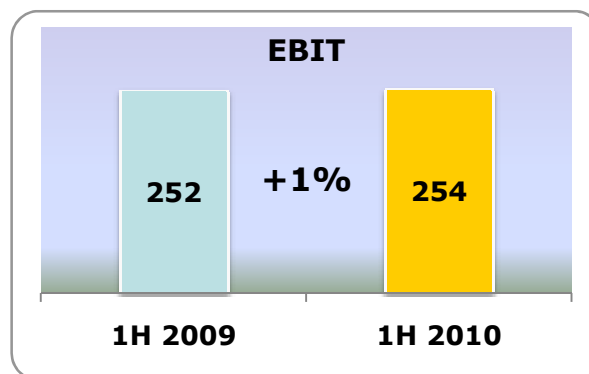
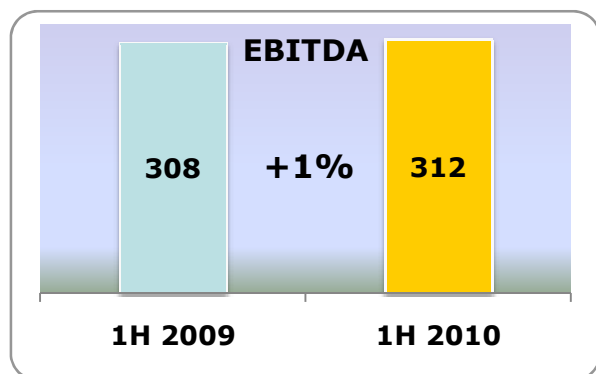
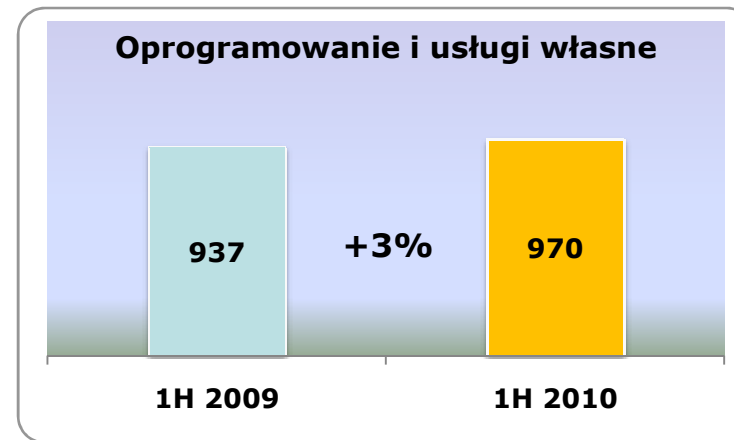
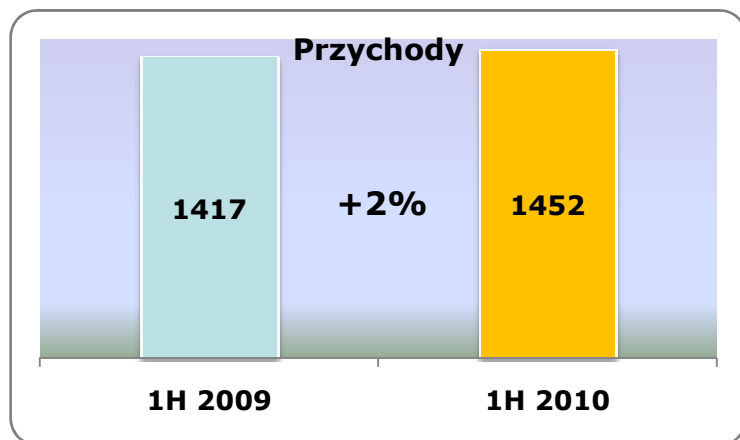


Agenda

- Podsumowanie pierwszego półrocza 2010
 - **Wyniki finansowe za pierwsze półrocze 2010**
 - Działalność operacyjna
 - Akwizycje

Wybrane dane finansowe

1H 2010 – skonsolidowane*

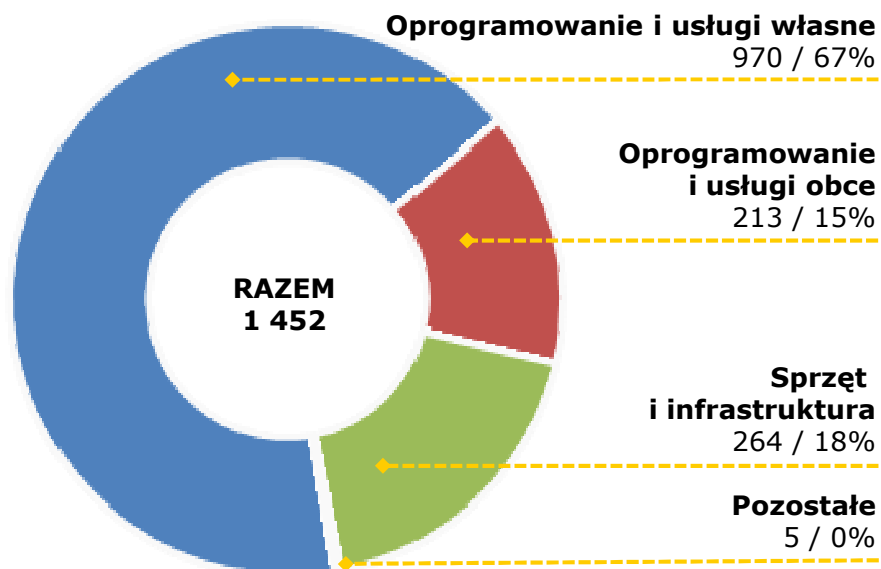


* Dane w mln PLN

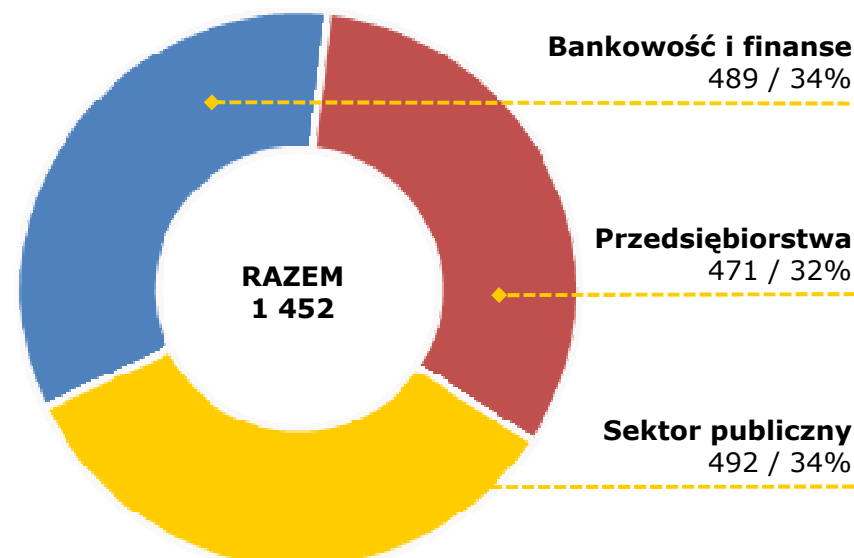
Struktura sprzedaży

1H 2010 – skonsolidowane

wg produktów*



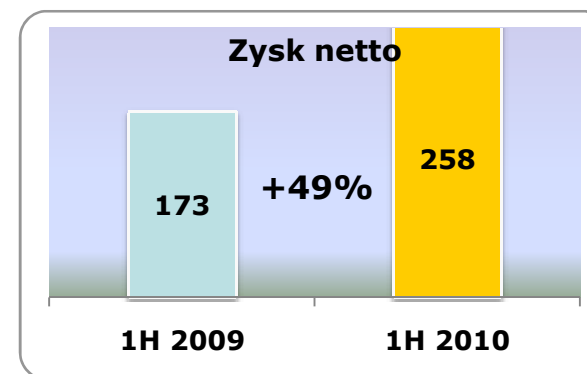
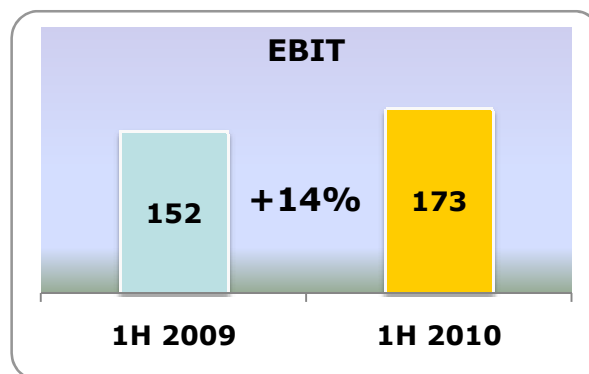
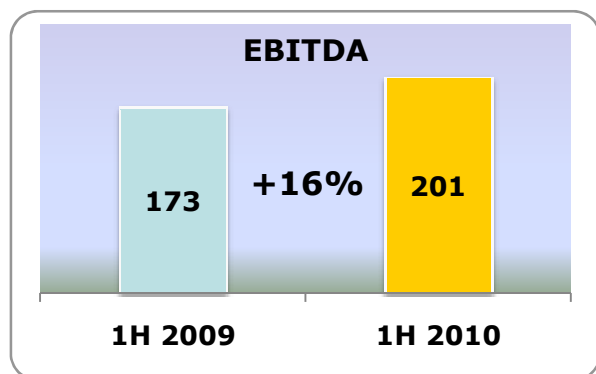
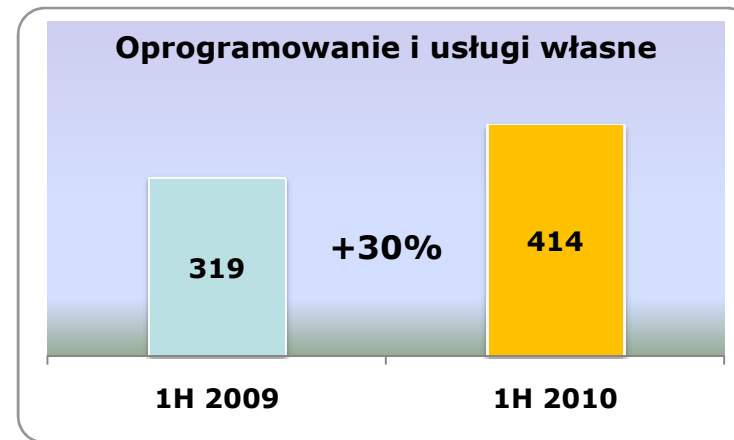
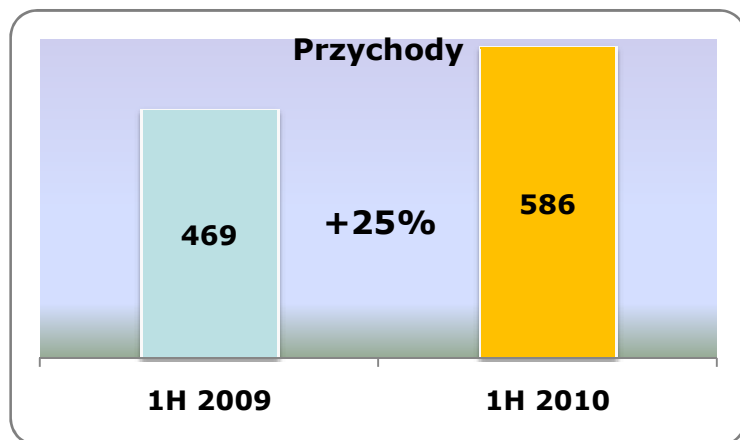
wg sektorów*



* Dane w mln PLN / % udział w całkowitej sprzedaży w 1H 2010 roku

Wybrane dane finansowe

1H 2010 – jednostkowe*

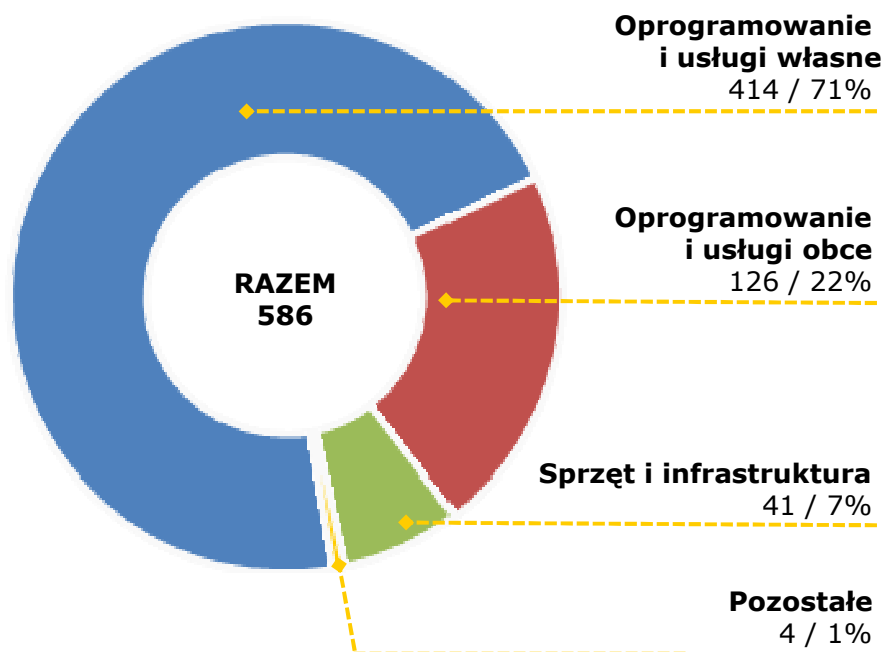


* Dane w mln PLN

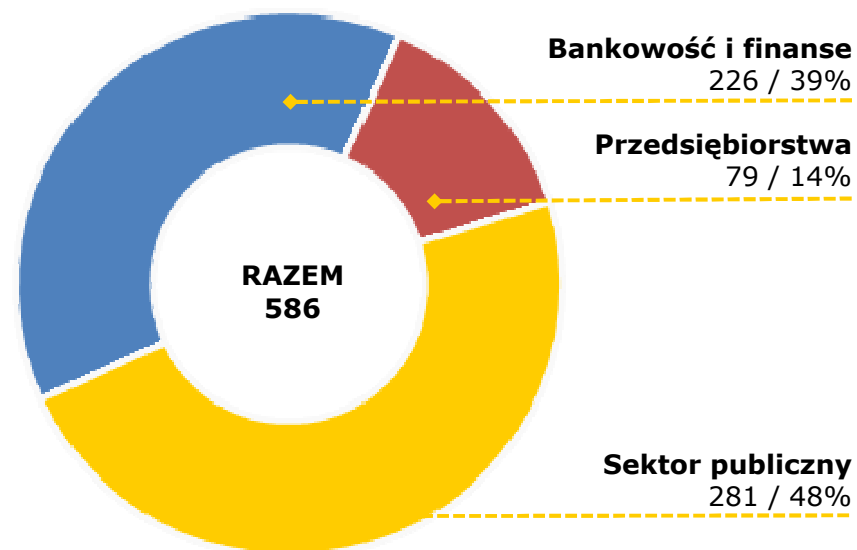
Struktura sprzedaży

1H 2010 – jednostkowe

wg produktów*



wg sektorów*



* Dane w mln PLN / % udział w całkowitej sprzedaży 1H 2010 roku

Pozostałe informacje

Płynność finansowa*

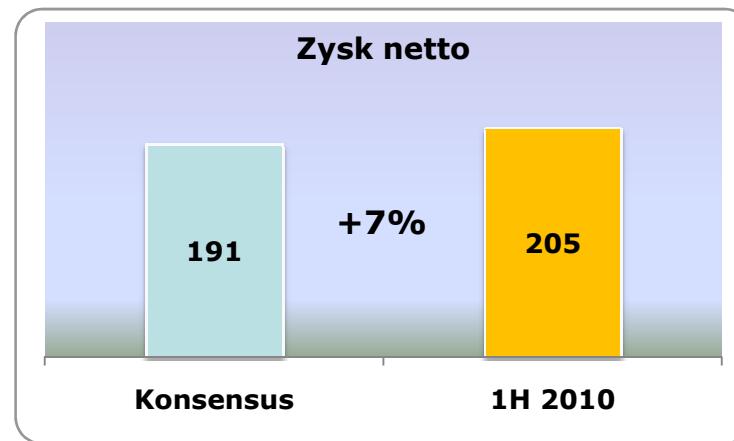
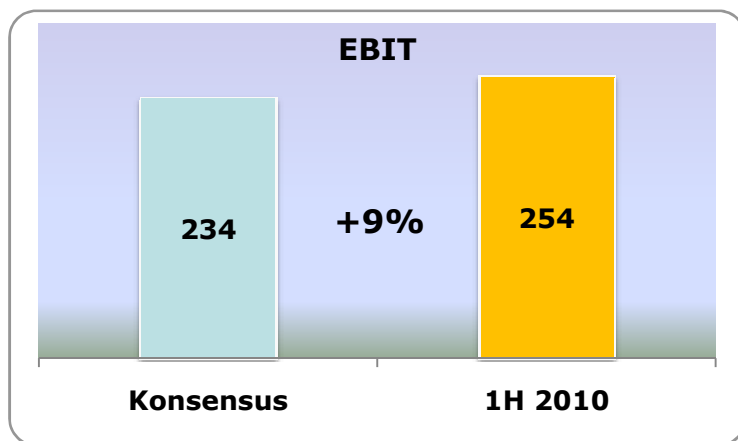
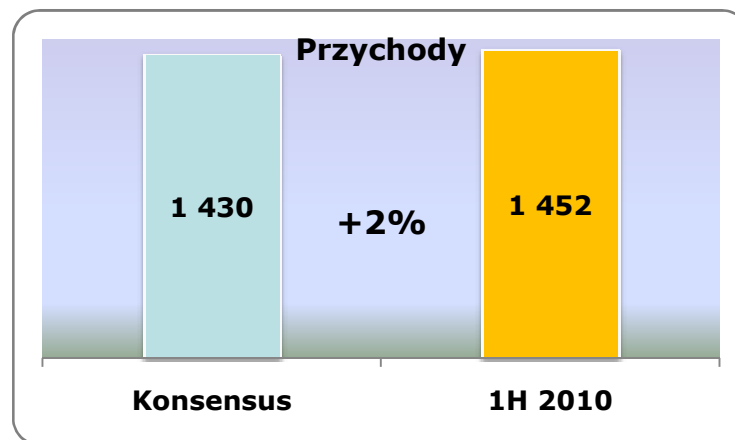
	Asseco Poland	Grupa Kapitałowa Asseco
Zadłużenie krótko i długoterminowe	(5,8)	(98,2)
Gotówka i ekwiwalenty pieniężne	225,2	510,1
Gotówka - zadłużenie	219,4	411,9
Należności	212,4	561,0
Zobowiązania	(208,2)	(433,0)
Zapasy	7,6	49,7
Bilans operacyjny	231,2	589,6

	mIn PLN
ACP	225,2
ASEE	110,8
ACE	72,3
ABS	36,7
ANE	12,0
ADACH	7,3
inne	45,8

* Dane w mln PLN; stan na 30 czerwca 2010

Pozostałe informacje

Oczekiwania rynkowe na 1H 2010* – dane skonsolidowane



* Dane w mln PLN; stan na dzień 30 sierpnia 2010; Konsensus – średnia prognoz 12 biur maklerskich za 1Q i 2Q 2010



Agenda

- Podsumowanie pierwszego półrocza 2010
 - Wyniki finansowe za pierwsze półrocze 2010
 - **Działalność operacyjna**
 - Akwizycje



Działalność operacyjna

Ważne wydarzenia

Emisja

- Liczba wyemitowanych akcji – **3.878.277**
- łączna liczba złożonych zapisów – **6.108.429**
- Wpływy z emisji – **209,4** mln PLN
- Przydział akcji – **17.05.2010**
- Rejestracja **podwyższenia** kapitału / **umorzenia** akcji własnych – 10.06.2010
- **Wprowadzenie do obrotu** – 21.06.2010

Pozostałe wydarzenia

- Połączenie z ABG – zarejestrowane **4.01.2010**
- Centrum Usług IT – projekt dofinansowany z funduszy UE w kwocie **36 mln PLN w okresie 2 lat**
- Przygotowania związane z połączeniem z **Asseco Systems** – plan 3.01.2011
- Realizacja projektu budowy biurowca w **Wilanowie** – wybór oferty kredytowej oraz generalnego wykonawcy
- Wypłacona dywidenda – **1,47 PLN** na akcje



Działalność operacyjna

Podpisane kontrakty

Pion Administracji Publicznej i Rynku Kapitałowego

- Dom Inwestycyjny BRE Bank – umowy na dostawę systemu ePMI 2.0 nowej, wydajnej platformy SOA udostępnienia usług maklerskich klientom mBanku i MultiBanku oraz dostawę systemu mPROMAK mobilnej platformy inwestora giełdowego.
- Dom Maklerski Banku PKO – umowa na dostawę systemu PROMAK, ePROMAK, SOBOS w aspekcie dostosowania do Dyrektywy EU MIFID.
- Deutsche Bank PBC – umowa na dostawę systemu informatycznego PROMAK Portfel wraz z świadczeniem usługami serwisu oprogramowania.

Pion Kluczowych Przedsiębiorstw

- Impel IT – umowa dotycząca świadczenia usług serwisu systemu ZSI SAP dla Grupy Impel, w szczególności systemów SAP ERP, HCM, CRM oraz BW.
- Południowy Koncern Węglowy (Grupa Tauron) – umowa dotycząca wdrożenia i obsługi systemu informatycznego wspierającego procesy związane ze sprzedażą węgla (SAP ERP i BW).
- Eiffage Budownictwo Mitex – umowa dotycząca upgrade'u oprogramowania Microsoft Dynamics AX do wersji 2009.
- Grupą Lotos – aneks do umowy ramowej dotyczącej rozwoju zintegrowanego systemu informatycznego Grupy Lotos.



Działalność operacyjna

Podpisane kontrakty

Pion Rolnictwa

- Agencja Nieruchomości Rolnych – umowa dotycząca świadczenia usługi Asysty Technicznej i Konserwacji przy eksploatacji Oprogramowania ZSI w okresie od 5.01.2010 do 31.12.2010.

Pion Opieki Zdrowotnej

- SPZOZ, Tomaszów Lubelski – umowa dotycząca kompleksowej informatyzacji szpitala.
- SPZOZ, Drezdenko – umowa dotycząca rozbudowy systemu informatycznego InfoMedica.
- Wojewódzki Szpital Zespolony im. L.Perzyny, Kalisz – umowa dotycząca rozbudowy systemu informatycznego InfoMedica.
- NFZ, oddział Warszawa – umowa dotycząca świadczenia usług subskrypcji systemu informatycznego wspomaganie działalności NFZ.



Działalność operacyjna

Podpisane kontrakty

Pion Energetyki, Gazownictwa i Przedsiębiorstw Komunalnych

- Vattenfall Business Services Poland – umowy dotyczące wdrożenia systemów autorskich (EnergOs, SatOs), świadczenia usług serwisu systemu EnergOs oraz sprzedaży licencji oprogramowania EnergOs.
- PGNiG – umowa dotycząca centralizacji systemów billingowych.
- PGNiG SA Pomorski Oddział Obrotu Gazem – umowa dotycząca serwisu systemu billingowego JUPITER.
- Enion – umowa dotycząca serwisu systemu billingowego HandelMax.
- PSE Operator – umowa dotycząca wykonania systemu automatycznej paszportyzacji sieci LAN.
- SPEC Warszawa – umowa dotycząca sprzedaży licencji na system billingowy.
- ZWIK Szczecin – umowa dotycząca zakupu oprogramowania.

Pion Telekomunikacji

- Umowa Ramowa na realizację projektów informatycznych dla jednego z trzech wiodących operatorów mobilnych.
- Telekomunikacja Polska – umowa ramowa w obszarze domen billingu i raportowania.



Działalność operacyjna

Podpisane kontrakty

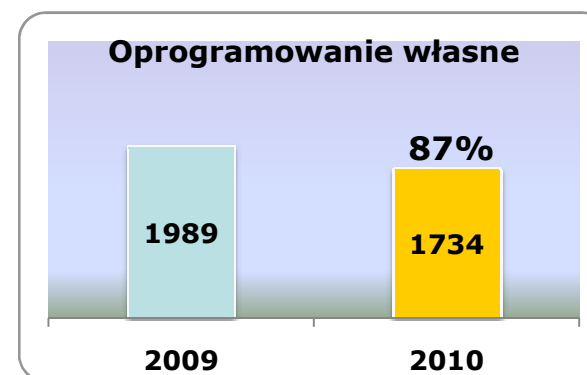
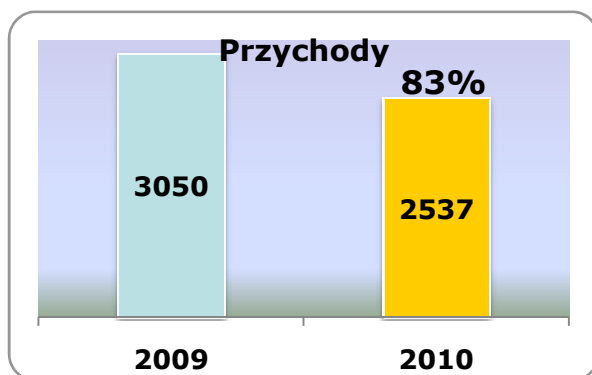
Pion Banków Komercyjnych i Spółdzielczych

- Bank Ochrony Środowiska – umowa dotycząca świadczenia usług serwisowych nowego systemu bankowości elektronicznej def3000/REB.
- Getin Noble Bank – umowa dotycząca dostawy i wdrożenia modułów archiwizacji def3000/CB-ARC i def3000/GL-ARC.
- Kredyt Bank – umowa dotycząca rozbudowy systemu SKOF (System Kontroli Operacji Finansowych) o funkcjonalność ewidencji podatkowej REPO.
- Deutsche Bank PBC – umowa dotycząca wdrożenia systemu do wycień odpisów, rezerw (zgodnie z MSR39, MSR37) wraz z zapewnieniem ewidencji analitycznej def3000/IAS.
- Banco Espirito Santo de Investimento (BESI) – umowa dotycząca sprzedaży licencji, wdrożenia i serwisu systemów: def3000/CMR (sprawozdawczość obowiązkowa dla nadzoru finansowego) i def3000/AML (przeciwdziałanie praniu brudnych pieniędzy).
- Bank Pekao – umowy dotyczące serwisu Systemu Monitorowania Obiegu Gotówki oraz rozbudowy i optymalizacji systemu raportowego banku Sara.

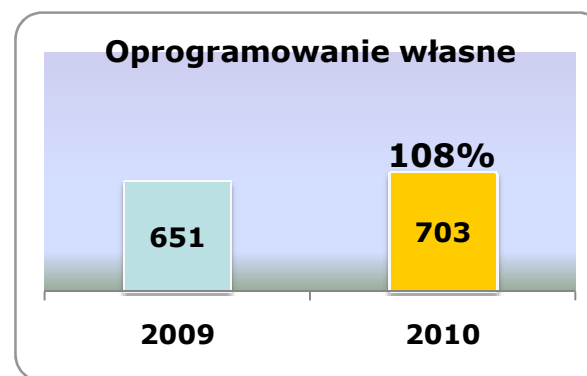
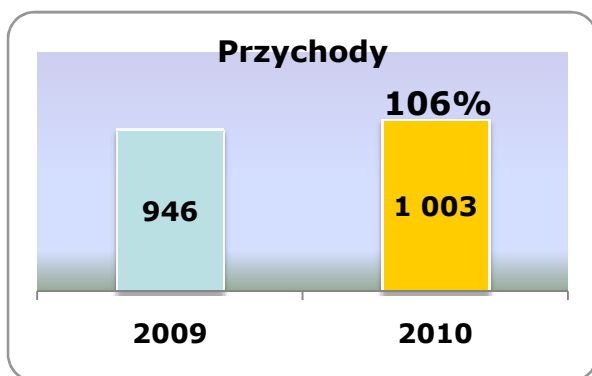
Działalność operacyjna

Portfel zamówień na 2010*

Skonsolidowany



Jednostkowy



* Porównanie portfela zamówień na 2010 rok z przychodami osiągniętymi w roku 2009; dane w mln PLN; stan na 30 sierpnia 2010



Agenda

- Podsumowanie pierwszego półrocza 2010
 - Wyniki finansowe za pierwsze półrocze 2010
 - Działalność operacyjna
 - **Akwizycje**

Akwizycje

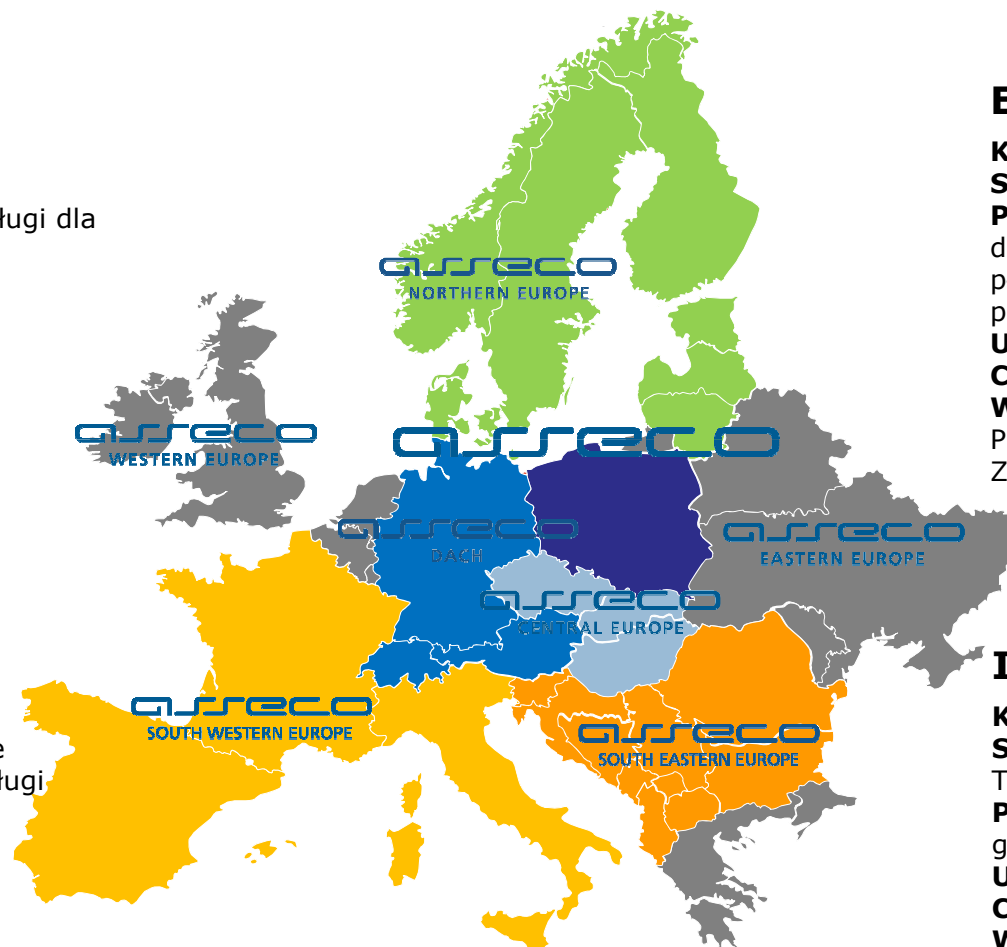
Dokonane akwizycje

Globenet

Kraj: Węgry
Sektor: Służba zdrowia
Profil: Oprogramowanie i usługi dla sektora medycznego
Udział: 60%
Cena: 7,8 mln EUR
Wyniki 2009 (w mln EUR):
 Przychody: 3,0
 Zysk netto: 0,2

Necomplus

Kraj: Hiszpania, Portugalia
Sektor: Bankowość i Finanse
Profil: Oprogramowanie i usługi związane z POS i Call Center
Udział: 65%
Cena: 8,3 mln EUR
Wyniki 2009 (w mln EUR):
 Przychody: 11,0
 Zysk netto: 1,2



EST

Kraj: Turcja
Sektor: Bankowość i Finanse
Profil: Oprogramowanie i usługi do rozliczania internetowych płatności dokonywanych za pomocą kart kredytowych
Udział: 99,9%
Cena: 2,5 mln EUR
Wyniki 2009 (w mln EUR):
 Przychody: 1,9
 Zysk netto: 0,2

ITD

Kraj: Turcja
Sektor: Bankowość i Finanse, Telco, Przedsiębiorstwa
Profil: Automatyzacja usług głosowych
Udział: 99,7%
Cena: 6,1 mln EUR
Wyniki 2009 (w mln EUR):
 Przychody: 7,9
 Zysk netto: 0,7

Akwizycje

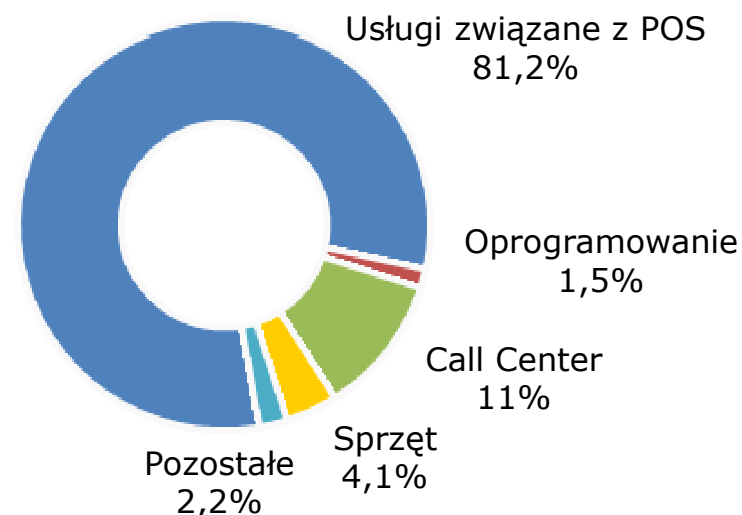
Grupa Necomplus

- Grupa składa się z **5 podmiotów**: Necomplus, Necomplus Mantenimiento, Grupo Drie, Necomplus Portugal oraz NCP Informatica.
- Zakres geograficzny: **Hiszpania, Portugalia, Andora**.
- **287** pracowników (204 w Hiszpanii, 74 w Portugalii, 9 w Andorze).
- **21 oddziałów** / punktów serwisowych.
- Jedna z **3 największych** firm obsługujących systemy i infrastrukturę punktów płatności elektronicznej (obsługuje **274 tyś. POS**; 174 tyś w Hiszpanii i 100 tyś w Portugalii).
- **Cele strategiczne**:
 - wzmocnienie obecności w Hiszpanii i Portugalii;
 - dywersyfikacja poprzez wejście na rynki służby zdrowia, ubezpieczeniowy oraz handlowy (terminale służą wówczas do rejestracji i zarządzania danymi);
 - ekspansja zagraniczna: Francja, Włochy, Szwajcaria, Ameryka Łacińska.

Wyniki finansowe

mln EUR	2008	2009	2010F
Przychody	10,8	11,0	12,6
Backlog	-	-	12,2
EBITDA	2,1	2,3	2,9
EBIT	1,5	1,6	2,2
Zysk netto	1,2	1,2	1,7

Struktura sprzedaży wg produktów





Dziękujemy za uwagę

www.inwestor.asseco.pl

inwestor@asseco.pl