



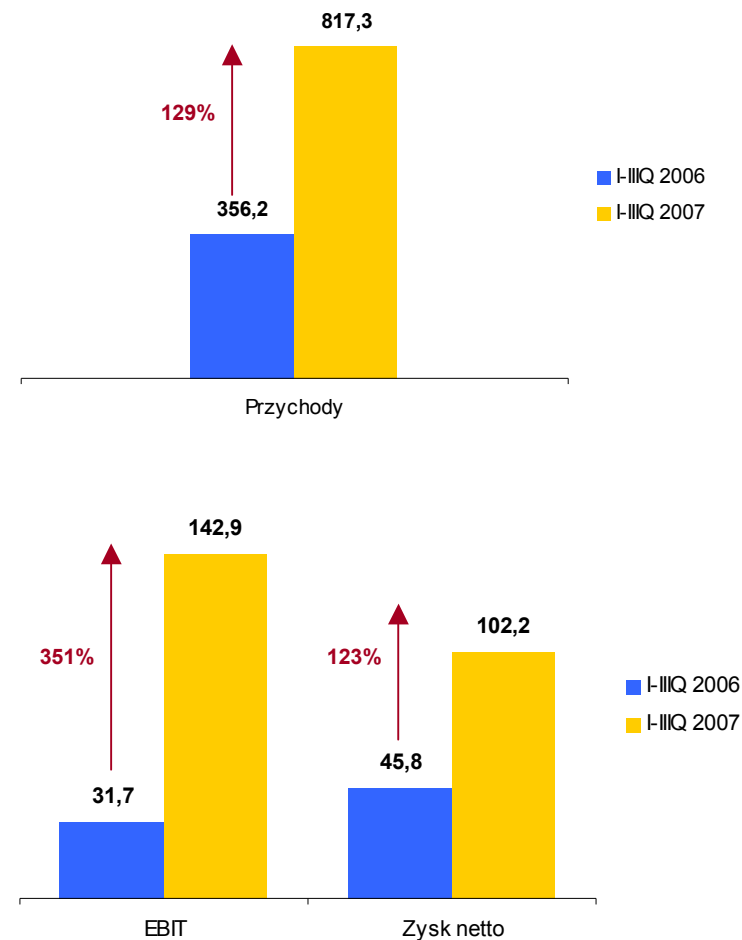
Warszawa, 14 listopada 2007 rok

**Wyniki Grupy Kapitałowej Asseco
po trzech kwartałach 2007 roku**

PODSTAWOWE WYNIKI FINANSOWE GK ASSECO

mIn PLN	IQ-IIIQ 2007	IQ-IIIQ 2006	zmiana
Przychody	817,3	356,2	129%
EBITDA	166,5	41,8	298%
EBIT	142,9	31,7	351%
Zysk netto Spółek	128,9	77,0	67%
Zysk netto	102,2	45,8	123%
Rentowność			
EBITDA	20%	12%	
EBIT	17%	9%	
netto	13%	13%	

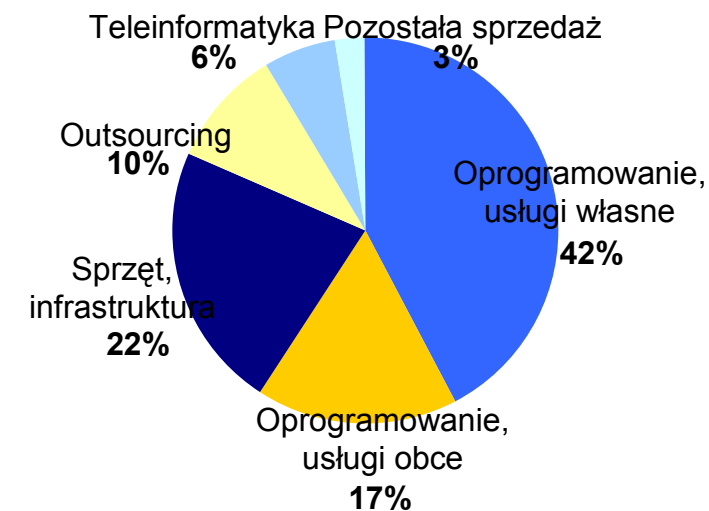
*Rentowność liczona jako Zysk netto Spółek/Przychody



STRUKTURA SPRZEDAŻY GK ASSECO

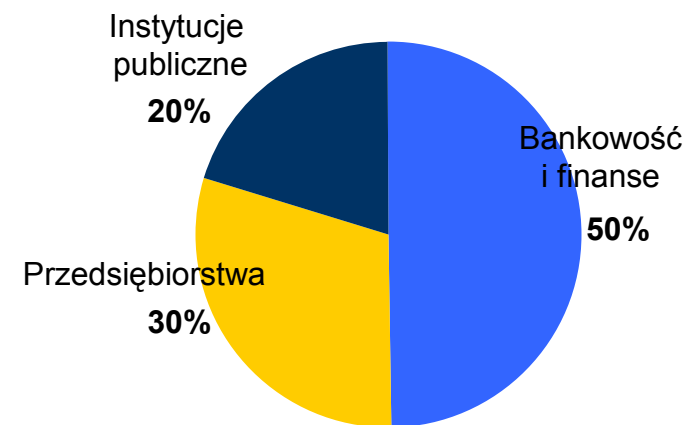
PRODUKTOWA STRUKTURA SPRZEDAŻY

mIn PLN	IQ-IIIQ 2007	IQ-IIIQ 2006	zmiana
Oprogramowanie i usługi własne	344,5	133,3	158%
Oprogramowanie i usługi obce	138,9	121,3	15%
Sprzęt i infrastruktura	181,5	81,5	123%
Outsourcing	96,9	20,1	382%
Teleinformatyka	52,3	0,0	-
Pozostała sprzedaż	3,2	0,0	-
RAZEM	817,3	356,2	129%



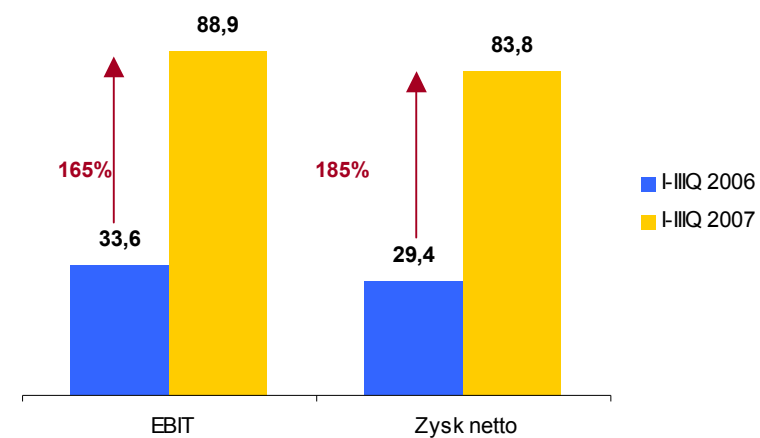
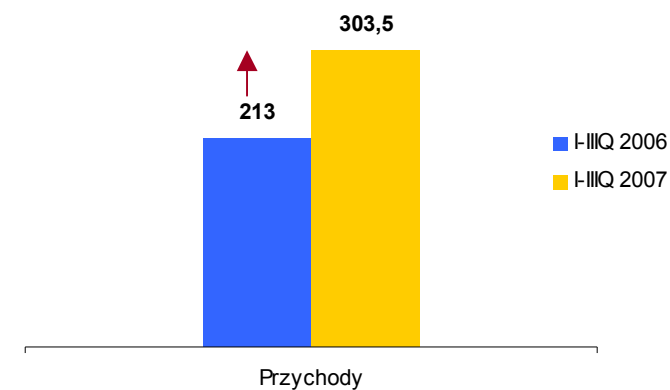
RYNKOWA STRUKTURA SPRZEDAŻY

mIn PLN	IQ-IIIQ 2007	IQ-IIIQ 2006	zmiana
Banki i instytucje finansowe	405,5	216,3	87%
Przedsiębiorstwa	246,9	62,6	294%
Administracja publiczna	164,9	77,3	113%
RAZEM	817,3	356,2	129%



PODSTAWOWE WYNIKI FINANSOWE ASSECO POLAND

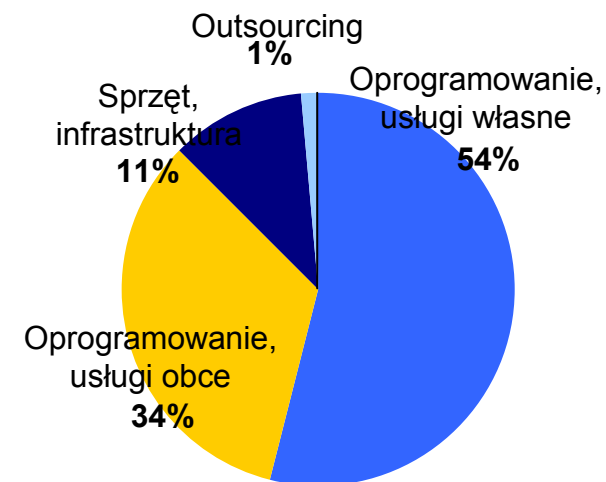
mln PLN	IQ-IIIQ 2007	IQ-IIIQ 2006	zmiana
Przychody	303,5	213,0	42%
EBITDA	95,2	38,3	149%
EBIT	88,9	33,6	165%
Zysk netto	83,8	29,4	185%
Rentowność			
EBITDA	31%	18%	
EBIT	29%	16%	
netto	28%	14%	



STRUKTURA SPRZEDAŻY ASSECO POLAND

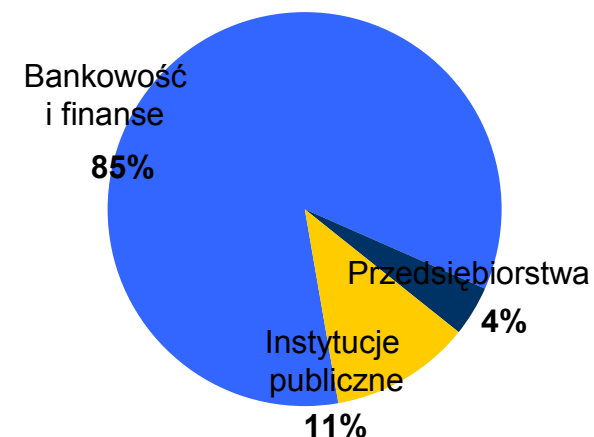
PRODUKTOWA STRUKTURA SPRZEDAŻY

mln PLN	IQ-IIIQ 2007	IQ-IIIQ 2006	Zmiana
Oprogramowanie i usługi własne	163,5	94,9	72%
Oprogramowanie i usługi obce	102,1	99,1	3%
Sprzęt i infrastruktura	34,1	18,3	86%
Outsourcing	3,7	0,0	-
Pozostała sprzedaż	0,1	0,7	-86%
RAZEM	303,5	213,0	42%



RYNKOWA STRUKTURA SPRZEDAŻY

mln PLN	IQ-IIIQ 2007	IQ-IIIQ 2006	zmiana
Banki i instytucje finansowe	256,4	166,4	54%
Przedsiębiorstwa	12,8	2,3	457%
Administracja publiczna	34,3	44,2	-22%
RAZEM	303,5	213,0	42%





ASSECO POLAND – NAJWAŻNIEJSZE KONTRAKTY W III KWARTALE

NOWE KONTRAKTY

PKO BP – aneks do umowy na wdrożenie ZSI

MSWiA – rozbudowa platformy programowo-sprzętowej oraz rozbudowę podsystemu bezpieczeństwa w ramach projektu CEPiK

PEKAO S.A – aneks rozszerzający świadczone usługi

Ruch S.A. – umowa na udzielenie licencji i asysty technicznej

Bank Gospodarki Żywnościowej S.A. – aneks do umowy na dodatkowe prace związane z rozbudową systemu Erobank-on-line

Bank Ochrony Środowiska S.A. – umowa na dostawę sprzętu informatycznego

Akademia Górniczo-Hutnicza – umowa na dostawę sprzętu informatycznego

Banki Spółdzielcze:

- 6 umów na wdrożenie scentralizowanego systemu informatycznego

- 7 umów na korzystanie z Centrum Usług Internetowych

ZAKOŃCZONE PROJEKTY

Bank Polskiej Spółdzielczości - wdrożenie systemu bankowości internetowej

Bank Gospodarstwa Krajowego - wdrożenie interfejsu SAK-KFM

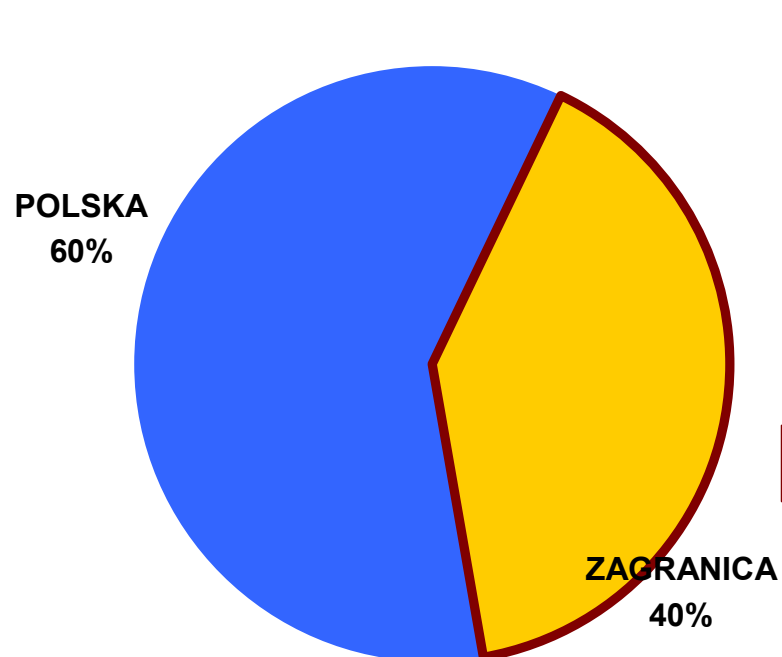
Bank Ochrony Środowiska - zakończenie realizacji etapów I-VIII w ramach projektu centralizacji baz

EuroBank – realizacja II fazy umowy na wdrożenie def3000

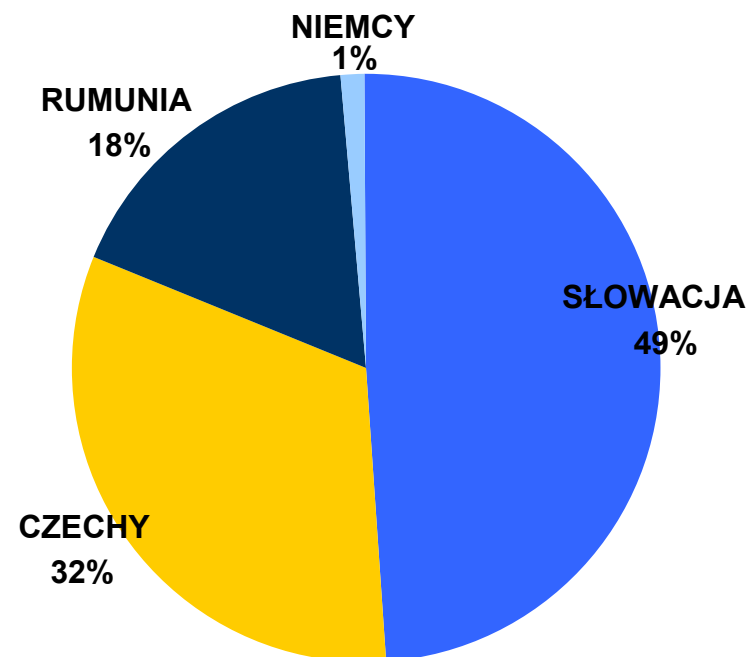
Getin Bank - zakończenie Etapu I wdrożenia Systemu Bankowości Internetowej dla klienta indywidualnego



STRUKTURA SPRZEDAŻY GK ASSECO WG. REGIONÓW



**PRZYCHODY ZE SPRZEDAŻY
OGÓŁEM**



**PRZYCHODY ZE SPRZEDAŻY
ZAGRANICA**



WYNIKI FINANSOWE SPÓŁEK Z GRUPY ASSECO

Skonsolidowane wyniki spółek za IQ-IIIQ 2007

mln PLN	Asseco Business Solutions*	Asseco Systems + Gladstone	Asseco Slovakia	Asseco Czech Republic	Asseco Romania**
Przychody	65,4	158,2	145,8	96,6	52,0
EBIT	7,6	10,7	19,5	9,0	5,4
Zysk netto	8,8	9,8	16,5	6,1	4,3

Rentowność

EBIT	12%	7%	13%	9%	10%
Netto	13%	6%	11%	6%	8%


*dane obejmują okres, w którym Grupa Asseco konsolidowała wyniki spółek: ABS (d. Incenti), Softlab, Softlab Trade, WA-PRO, SAFO (kwiecień, maj – 28%)

**dane obejmują okres, w którym Grupa Asseco konsolidowała wyniki spółek: FIBA, Net Consulting – maj-wrzesień 2007

***Asseco Germany wypracowało w roku finansowym od IX 2006 do VIII 2007 przychody ze sprzedaży na poziomie 58,4 mln PLN, a zysk netto 4,7 mln PLN



AKTUALNA STRUKTURA GK ASSECO



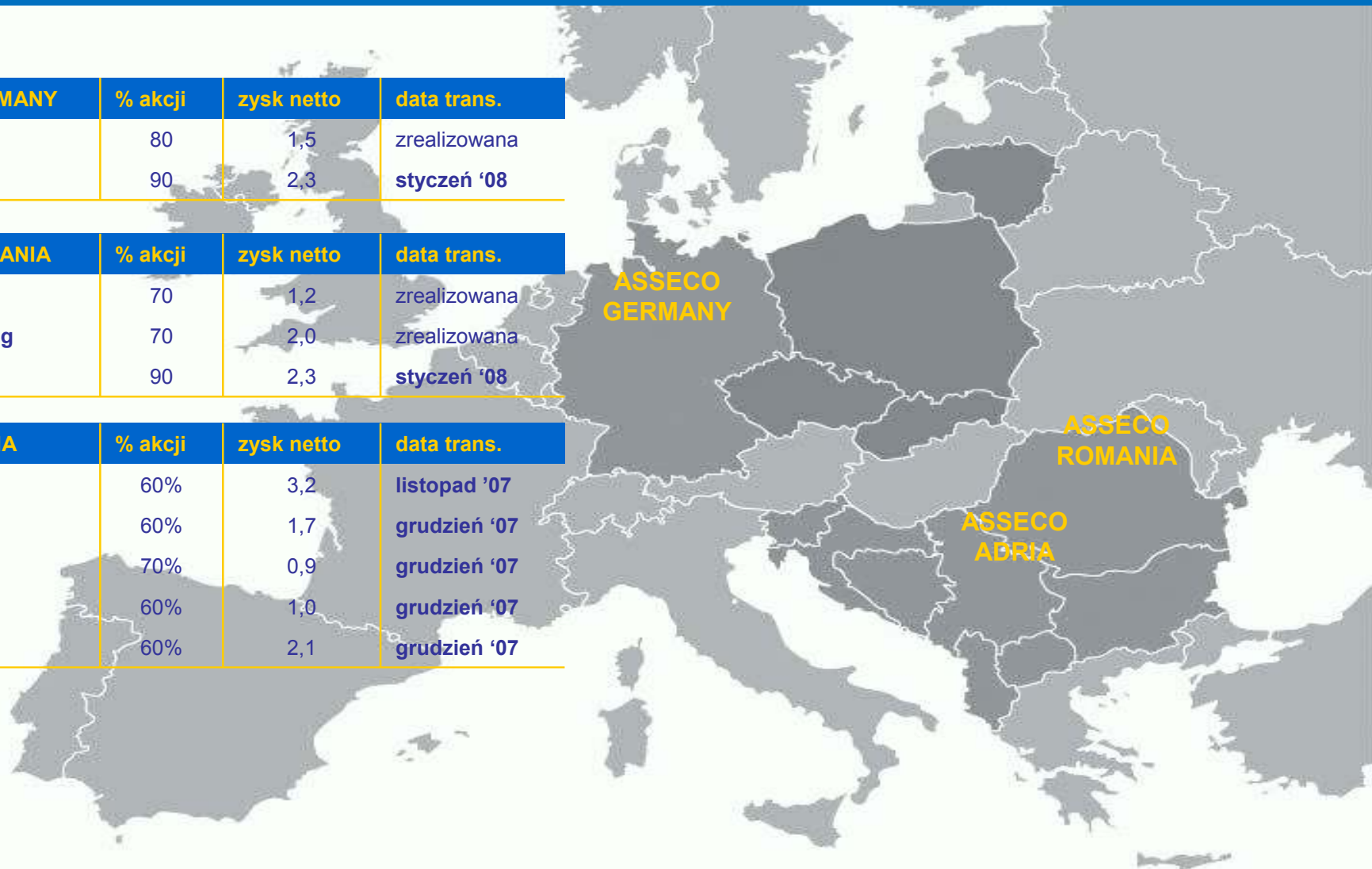


ASSECO POLAND - PLANOWANE AKWIZYCJE

ASSECO GERMANY	% akcji	zysk netto	data trans.
AP-AG	80	1,5	zrealizowana
Spółka 2	90	2,3	styczeń '08

ASSECO ROMANIA	% akcji	zysk netto	data trans.
FIBA	70	1,2	zrealizowana
NET Consulting	70	2,0	zrealizowana
Spółka 3	90	2,3	styczeń '08

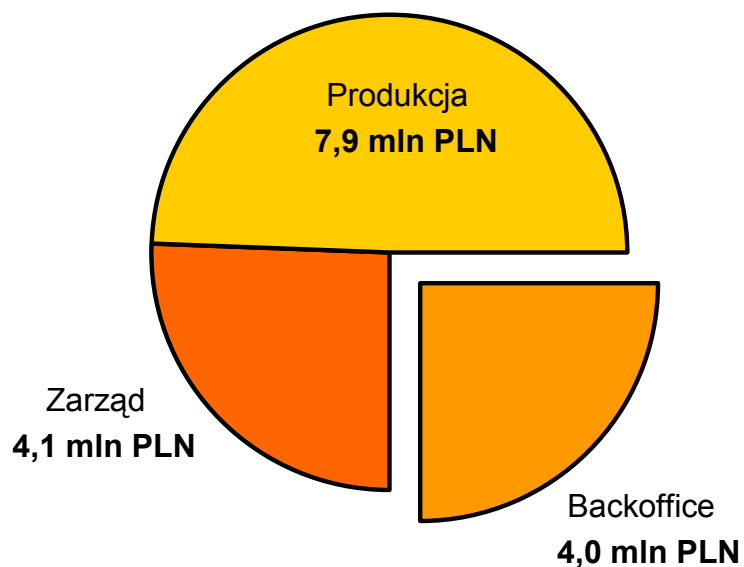
ASSECO ADRIA	% akcji	zysk netto	data trans.
Spółka 1	60%	3,2	listopad '07
Spółka 2	60%	1,7	grudzień '07
Spółka 3	70%	0,9	grudzień '07
Spółka 4	60%	1,0	grudzień '07
Spółka 5	60%	2,1	grudzień '07



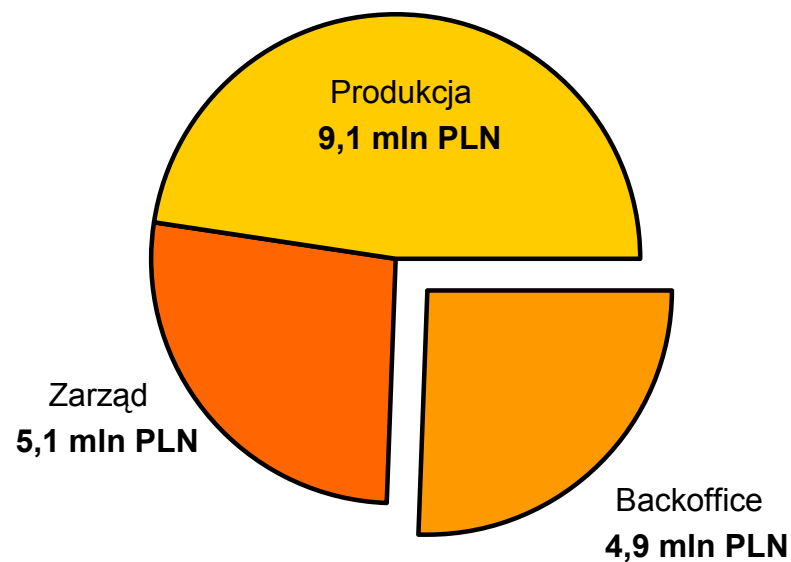


ASSECO POLAND – CELE VS REALIZACJA OSZCZĘDNOŚCI – FUZJA Z SOFTBANK

PLAN OSZCZĘDNOŚCI
10-15 mln PLN



REALIZACJA OSZCZĘDNOŚCI
20,1 mln PLN





**FUZJA ASSECO POLAND I PROKOM SOFTWARE
PODZIAŁ KOMPETENCJI W GRUPIE**

Asseco Poland

Bankowość	Integracja		
Administracja publiczna			
Przedsiębiorstwa (GIS/NIS)			
Novum BS-y	ADH Soft Leasing	Anica Mobile	Asseco Systems Integracja

Prokom Software

Ubezpieczenia	Integracja
Administracja publiczna	
Telekomunikacja	
Przedsiębiorstwa	

Asseco Business Solutions

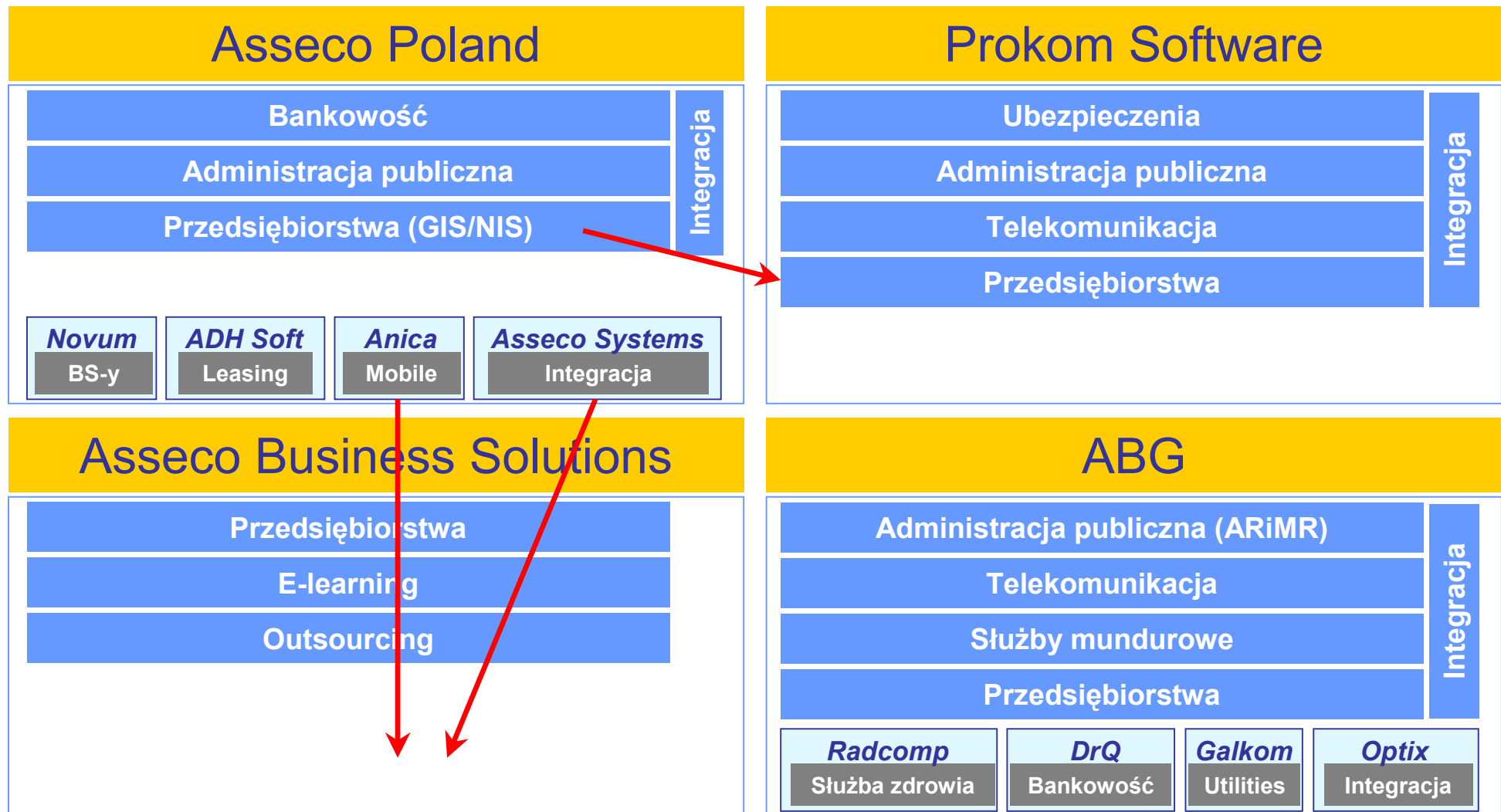
Przedsiębiorstwa
E-learning
Outsourcing

ABG

Administracja publiczna (ARiMR)	Integracja		
Telekomunikacja			
Służby mundurowe			
Przedsiębiorstwa			
Radcomp Służba zdrowia	DrQ Bankowość	Galkom Utilities	Optix Integracja



**FUZJA ASSECO POLAND I PROKOM SOFTWARE
PODZIAŁ KOMPETENCJI W GRUPIE**





**FUZJA ASSECO POLAND I PROKOM SOFTWARE
PODZIAŁ KOMPETENCJI W GRUPIE**

Asseco Poland

Bankowość

Administracja publiczna

Integracja

Novum
BS-y

ADH Soft
Leasing

Prokom Software

Ubezpieczenia

Administracja publiczna

Telekomunikacja

Przedsiębiorstwa

Integracja

Asseco Business Solutions

Przedsiębiorstwa

E-learning

Outsourcing

Anica
Mobile

Asseco Systems
Integracja

ABG

Administracja publiczna (ARiMR)

Telekomunikacja

Służby mundurowe

Przedsiębiorstwa

Integracja

Radcomp
Służba zdrowia

DrQ
Bankowość

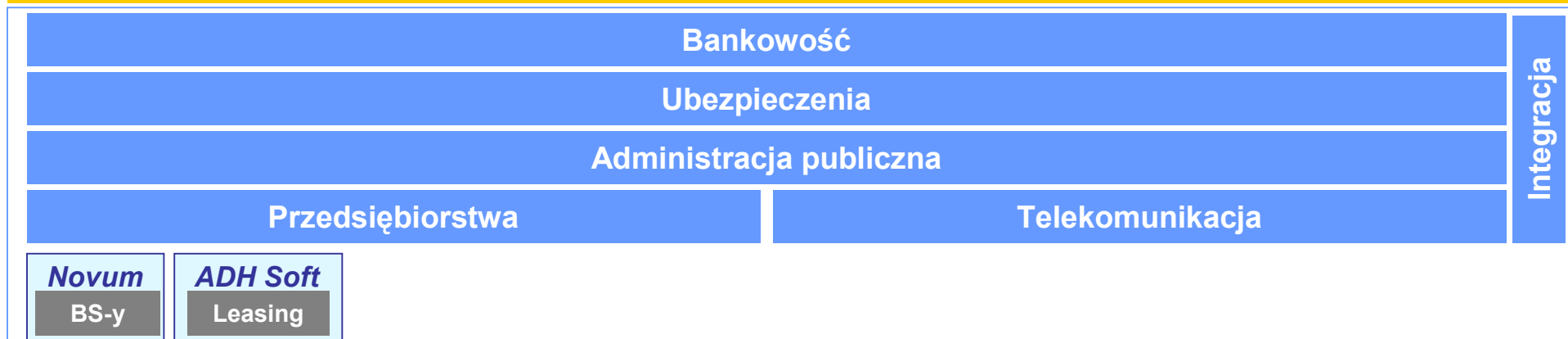
Galkom
Utilities

Optix
Integracja

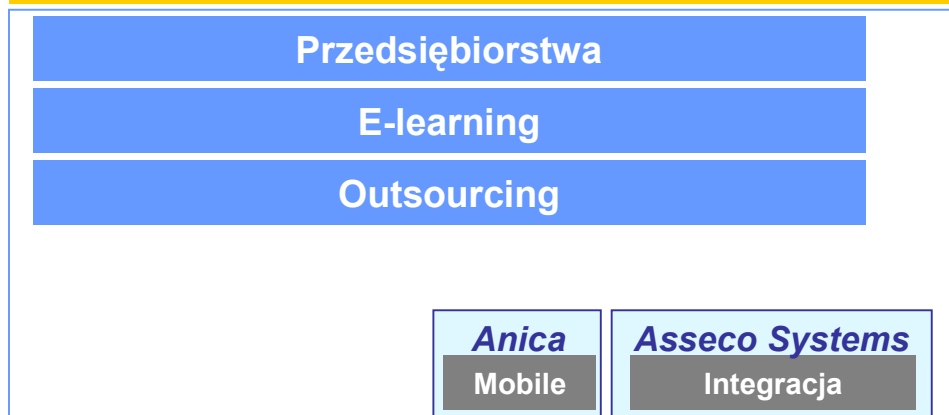


**FUZJA ASSECO POLAND I PROKOM SOFTWARE
PODZIAŁ KOMPETENCJI W GRUPIE**

Asseco Poland



Asseco Business Solutions



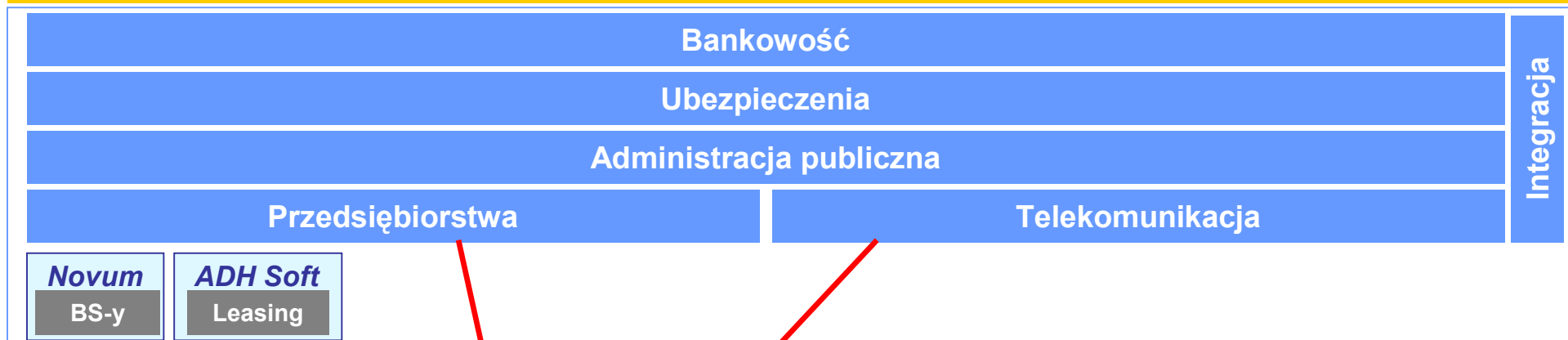
ABG



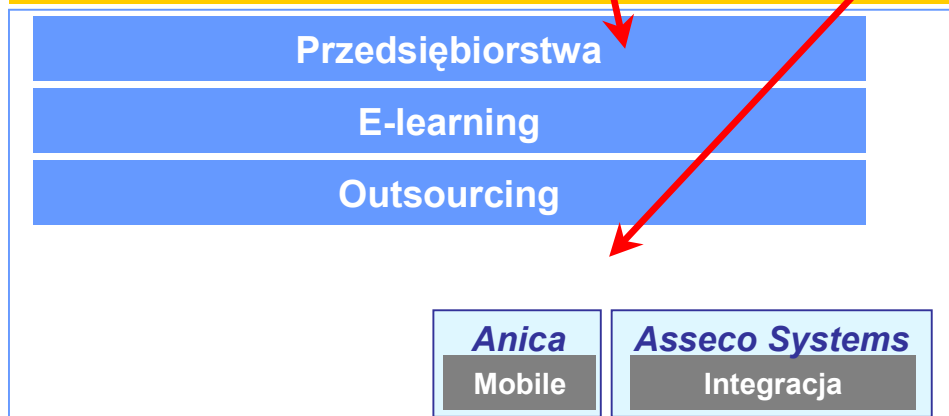


**FUZJA ASSECO POLAND I PROKOM SOFTWARE
PODZIAŁ KOMPETENCJI W GRUPIE**

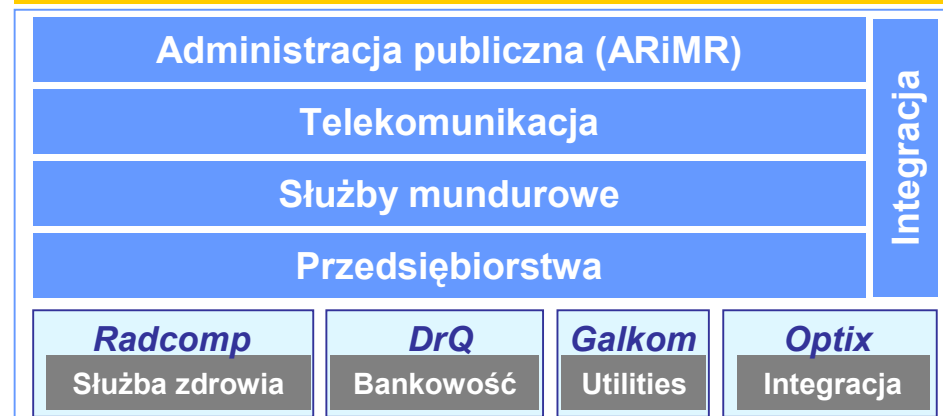
Asseco Poland



Asseco Business Solutions



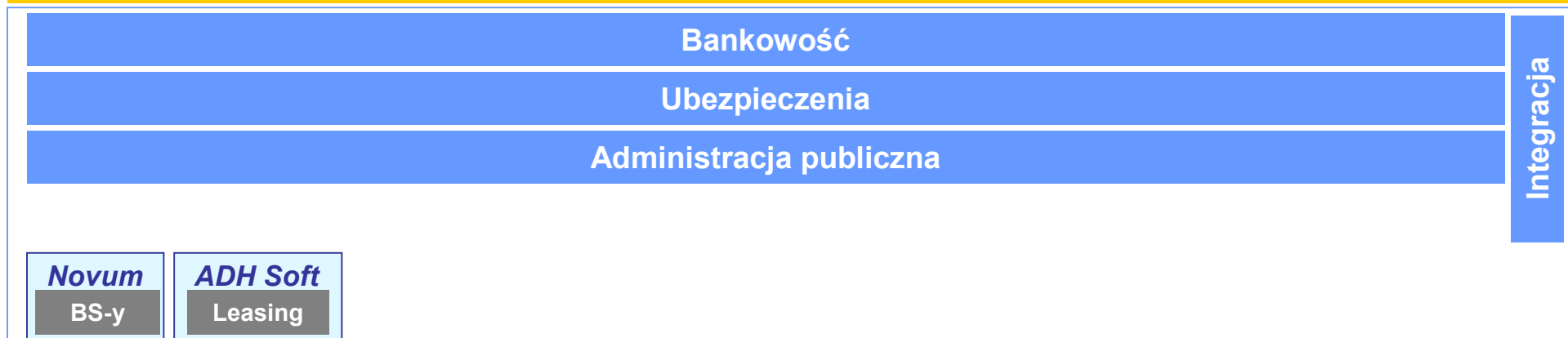
ABG



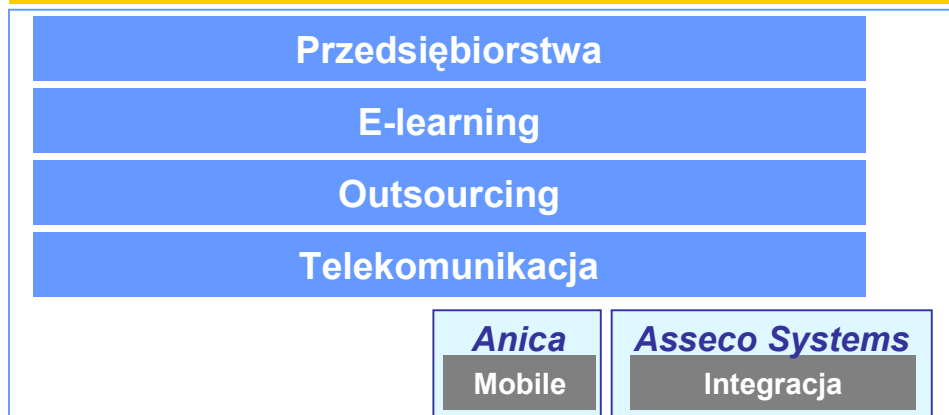


**FUZJA ASSECO POLAND I PROKOM SOFTWARE
PODZIAŁ KOMPETENCJI W GRUPIE**

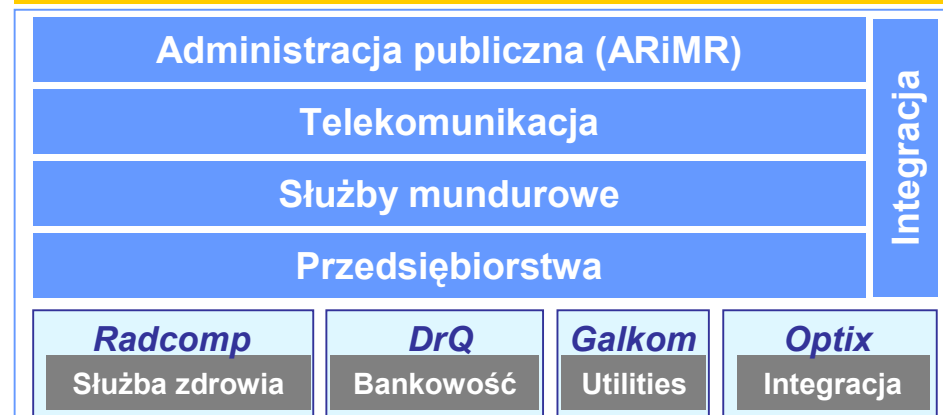
Asseco Poland



Asseco Business Solutions



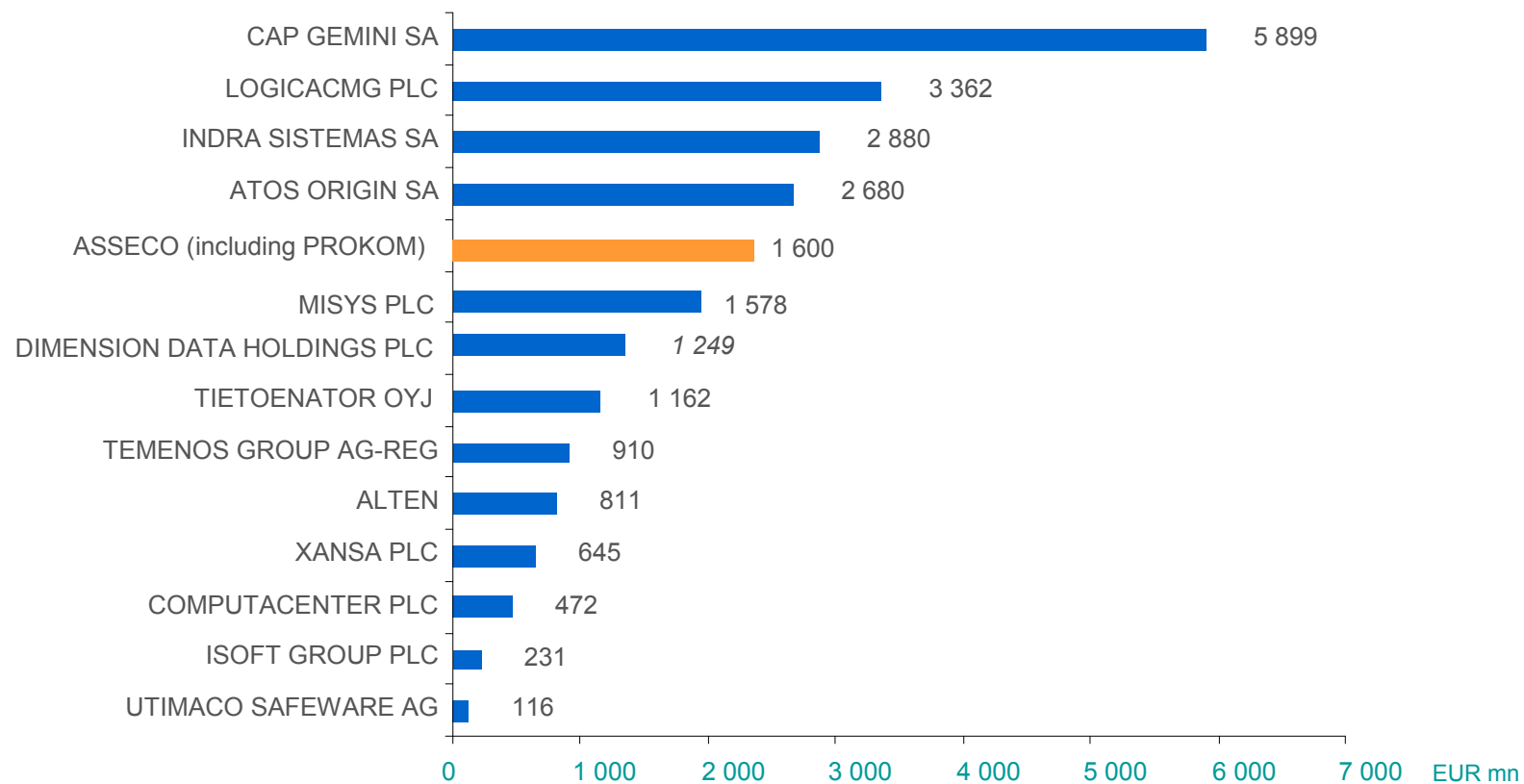
ABG





FUZJA ASSECO POLAND I PROKOM SOFTWARE ASSECO NA TLE SPÓŁEK IT W UNII EUROPEJSKIEJ

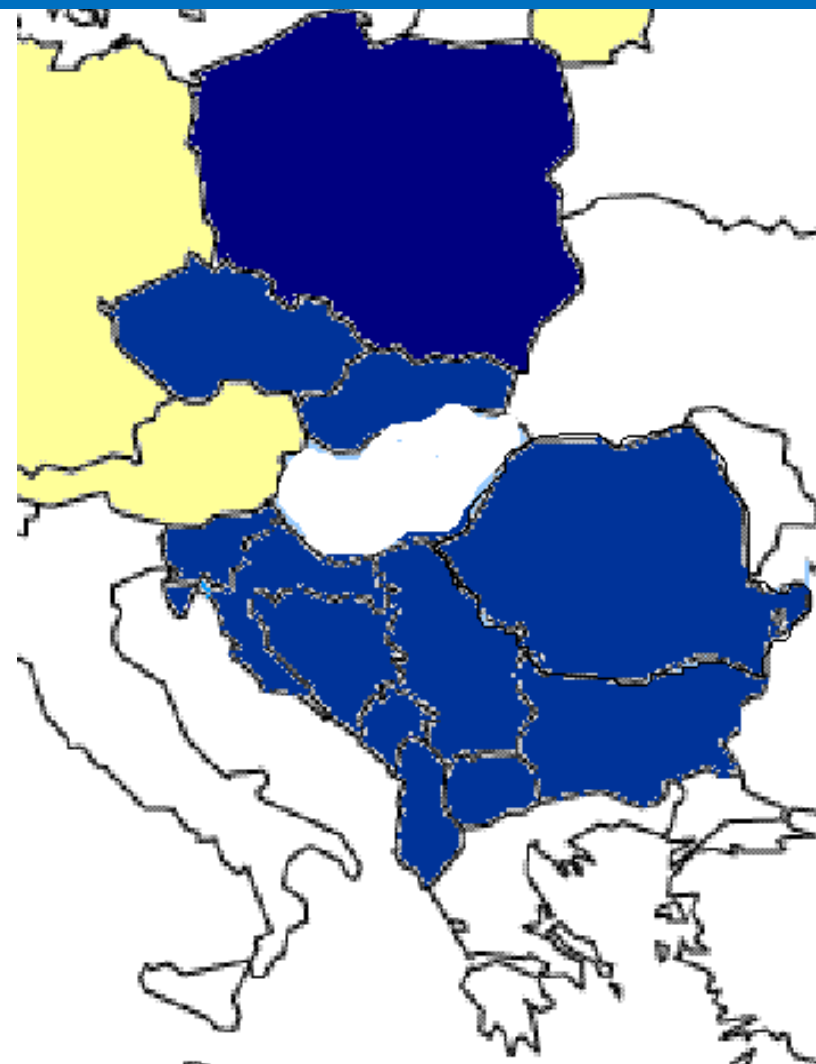
WEDŁUG KAPITALIZACJI GIEŁDOWEJ (bez SAP)





ASSECO POLAND PO POŁĄCZENIU Z PROKOM SOFTWARE – PODSUMOWANIE

- **Największa** spółka informatyczna w **Europie Środkowo-Wschodniej**
- Spółka znajdująca się w **TOP10** spółek informatycznych w Europie
- Szacowana kapitalizacja giełdowa **6 mld zł**
- Szacowany **zysk netto** w 2008 roku ok. **65 mln Euro**.
- Około **7 500** pracowników w Grupie Kapitałowej Asseco
- Kompleksowa oferta kierowana do sektorów: **bankowo-finansowego, administracji publicznej, przedsiębiorstw i utilities**
- Asseco obecne w: **Polsce, na Słowacji, Czechach, Rumunii, Litwie, Niemczech** z planami ekspansji w: **Serbii, Macedonii, Chorwacji, Bośni i Hercegowinie, Słowenii, Austrii, Stanach Zjednoczonych...**





Dziękujemy za uwagę

Kontakt:

Katarzyna Drewnowska

Dyrektor Działu PR i Relacji Inwestorskich

Asseco Poland SA

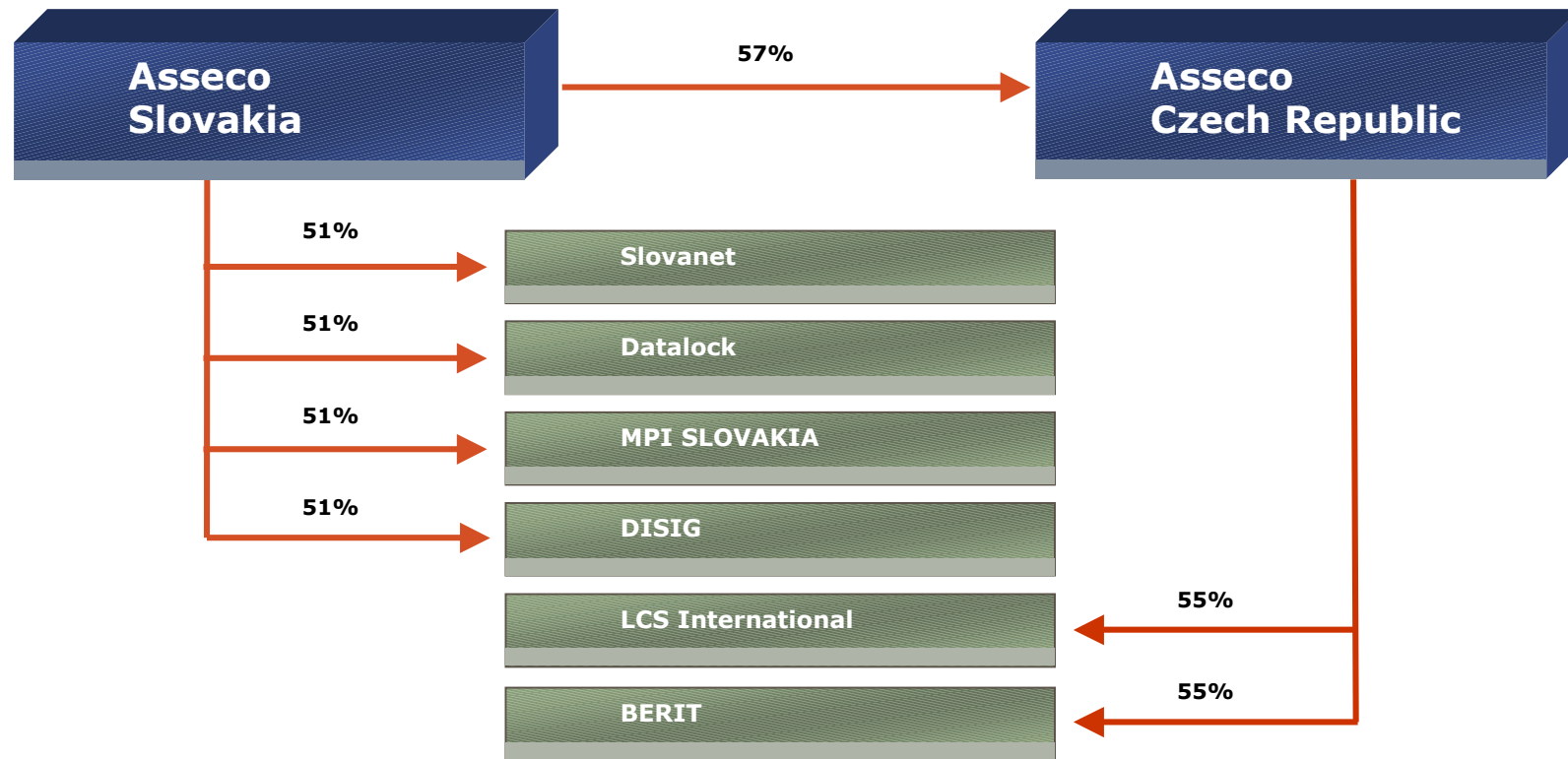
Tel: 22 87 86 478

Kom: 0 609 132 648

e-mail: Katarzyna.Drewnowska@asseco.pl

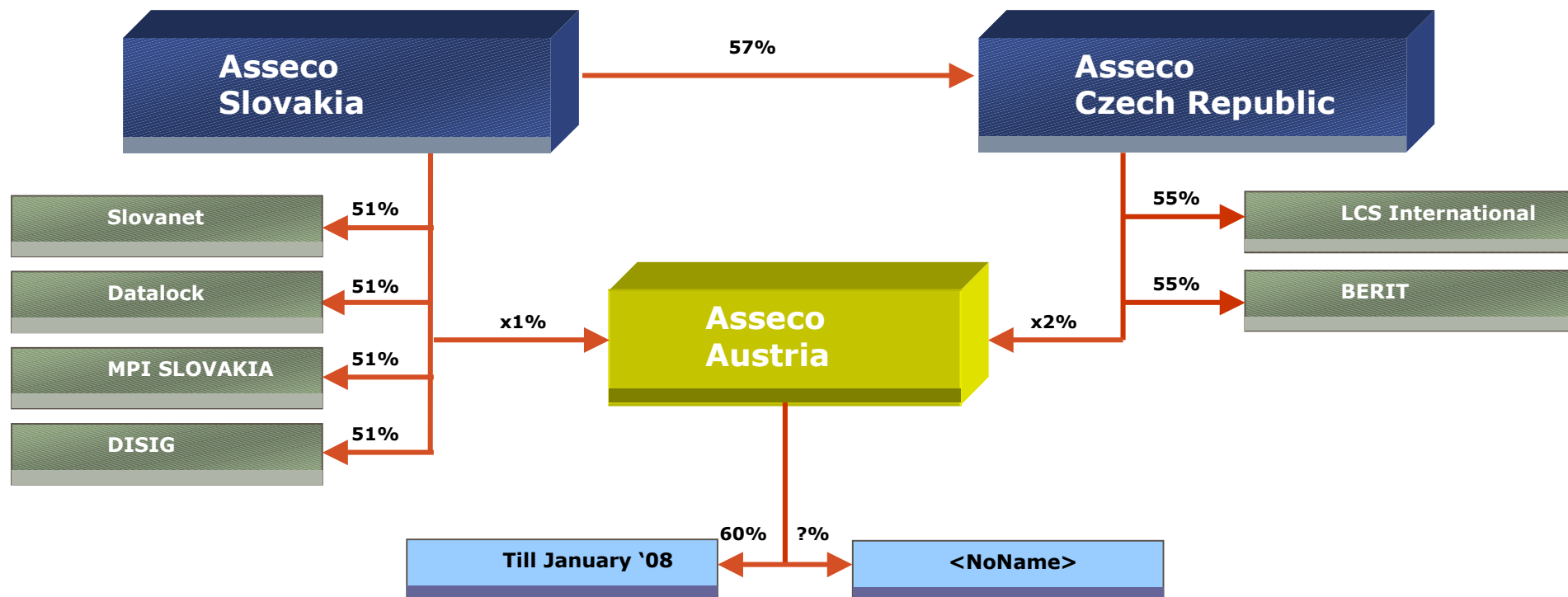


Current structure 2007





Perspectives 2008





Dziękujemy za uwagę

Kontakt dla Inwestorów:

Edita Angyalová

Tel: + 421 2 20 838 412

E-mail: edita.angyalova@assecO.sk

Kontakt dla Mediów:

Danka Madunická

Tel: + 421 2 20 838 447

E-mail: dana.madunicka@assecO.sk