

Wiodący dostawca rozwiązań IT w Europie

- Koncentracja na **własnym oprogramowaniu i usługach**
- Producent oprogramowania dla **kluczowych sektorów gospodarki**
- Rozwój organiczny i poprzez M&A, **~170 akwizycji** od 2004 r.
- Spółki z Grupy Asseco notowane są na **GPW, NASDAQ i TASE**

Dlaczego Asseco?

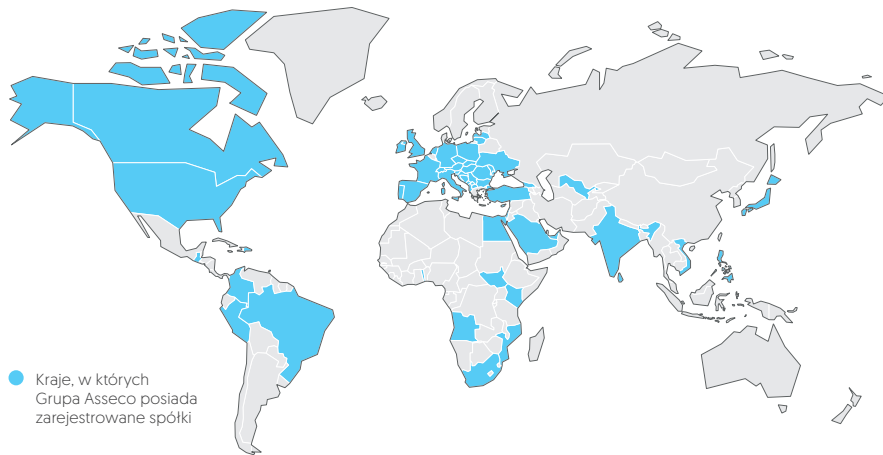
- Silna **dywersyfikacja** biznesowa
- **Dobre** wyniki finansowe i **stabilna** sytuacja płynnościowa
- Atrakcyjna **polityka dywidendowa**

Obecność na międzynarodowych rynkach

Spółki Asseco zlokalizowane są w **~60 krajach**

#1

w Europie Południowo-Wschodniej, Europie Środkowo-Wschodniej oraz Izraelu



Asseco w liczbach

35 lat
doświadczenia

16,3 mld PLN
kapitalizacji rynkowej¹

~170
akwizycji od 2004 r.

16,8 mld PLN
przychodów w 2025 r.

75%
przychodów z oprogramowania i usług własnych w 2025 r.

4,9 mld PLN
wypłaconych dywidend od 2004 r.

1. Na 26 maja 2026 r.

Konsekwentnie realizowana strategia rozwoju

Strategia Asseco nastawiona jest na budowanie **wartości dla interesariuszy** w długim terminie.

Opiera się na dwóch filarach:

- rozwoju **własnego** oprogramowania i usług
- zwiększaniu skali działalności przez **akwizycje**

Unikalny model biznesowy

Myślimy globalnie

- Wymiana **wiedzy i doświadczenia** w całej Grupie
- **Szybka adaptacja** do zmian rynkowych
- Wykorzystanie **międzynarodowej marki** i **silnej pozycji** rynkowej

Działamy lokalnie

- Dostęp do dobrze **znanych lokalnie** rozwiązań IT
- Znajomość **unikalnych uwarunkowań** poszczególnych rynków
- Dostęp do **lokalnych zespołów** pracowników

Kompleksowa oferta rynkowa

Rozwiązania dedykowane

- Prawa własności intelektualnej pozostają w rękach klientów
- Ekspercka wiedza sektorowa oraz doświadczenie pozwalają na tworzenie **kastomizowanych rozwiązań**
- **Klienci:** instytucje publiczne, przedsiębiorstwa

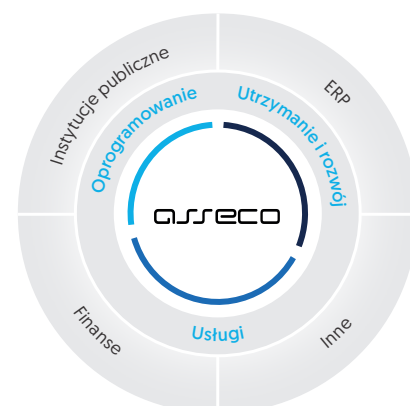
Pakiety standardowe

- W oparciu o prawa własności intelektualnej Asseco
- **Klienci:** duże przedsiębiorstwa, MŚP

Kompleksowe rozwiązania dla sektorów

- Oparte na prawach własności intelektualnej należących do Asseco
- **Możliwość częściowej kastomizacji**
- **Klienci:** różne sektory gospodarki [m.in. bankowość, finanse, opieka zdrowotna, energetyka, administracja terenowa]

Rozwiązania dostępne w modelach: **stacjonarym, chmurowym oraz hybrydowym**



Doświadczony zespół zarządzający



Adam Góral
Założyciel i CEO Grupy Asseco
Lider Grupy Asseco od 35 lat. Laureat nagrody „Wektor 35-lecia”. Zwycięzca „Byka i Niedźwiedzia” w kategorii „Osobowość rynku kapitałowego”




Rafał Kozłowski
CEO, Asseco Enterprise Solutions
Ponad 20 lat doświadczenia w Asseco. Członek Rady Dyrektorów Asseco International, CEO Asseco Enterprise Solutions i Wiceprezes Zarządu Asseco Poland



Karolina Rzońca-Bajorek
CFO, Grupa Asseco
CFO Asseco Poland i Grupy Asseco. Bogate doświadczenie obejmujące 14 lat pracy w Asseco



Jozef Klein
CEO, Asseco International
Ponad 20 lat związany z Asseco. Od 8 lat lider segmentu Asseco International. Przewodniczący Rady Dyrektorów Asseco Central Europe



Guy Bernstein
CEO, Formula Systems
Od 19 lat lider Formula Systems. Od 17 lat lider segmentu Formula Systems



Piotr Jeleński
CEO, Asseco South Eastern Europe
Ponad 20-letnie doświadczenie w Asseco. Odpowiedzialny za strategię w obszarze płatności. Szerokie doświadczenie w tworzeniu nowych przedsięwzięć w różnych krajach

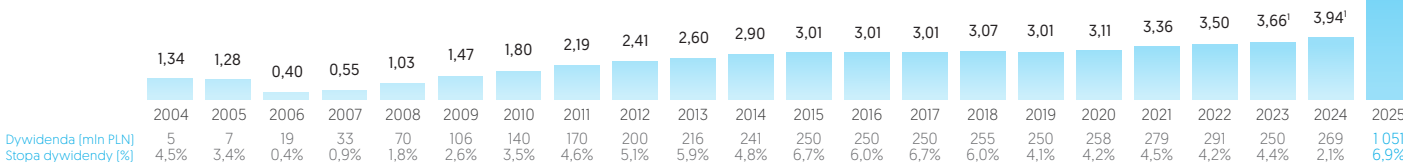
Silna pozycja finansowa

Podstawowe dane finansowe [mln PLN]	2021	2022	2023	2024	2025	Q1 2026
Przychody	12 711,2	15 249,0	14 743,9	15 020,1	16 779,8	4 399,4
EBITDA	1 822,2	2 233,0	2 036,5	2 169,8	2 355,7	694,6
Marża EBITDA	14,3%	14,6%	13,8%	14,4%	14,0%	15,8%
EBIT	1 219,5	1 534,5	1 325,8	1 458,1	1 615,0	512,6
EBIT non-IFRS ¹	1 466,6	1 643,8	1 581,1	1 704,9	2 037,4	574,7
Marża EBIT non-IFRS ¹	11,5%	10,8%	10,7%	11,4%	12,1%	13,1%
FCF ² [LTM]	787,3	1 284,4	1 899,3	1 796,4	2 486,0	185,5
Zyski przypadające Akcjonariuszom Jednostki Dominującej						
Zysk netto	468	502	483	520	1 139	228
Zysk netto non-IFRS ¹	516	553	532	576	742	224
Zysk netto przypadający na jedną akcję ³ [PLN]	5,63	6,05	5,82	6,26	13,72	2,75

¹ Ujęcie non-IFRS obejmuje korekty o koszt amortyzacji wartości niematerialnych rozpoznanych w wyniku procesu alokacji ceny nabycia (PPA), o koszty transakcji z pracownikami rozliczane w formie akcji (SBP) oraz o przychody i koszty związane z transakcjami nabycia / sprzedaży spółek (M&A) i wpływ hiperinflacji (Grupa ASEE) oraz związane z nimi efekty podatkowe. ² FCF = [CFO BT] - [CAPEX] - [wydatki z tytułu leasingu]. ³ Obliczane na podstawie ogółu akcji, łącznie z akcjami własnymi.

4,9 mld PLN wypłaconych dywidend

Dywidenda na akcję (PLN)



¹ Dywidenda przypadająca na jedną akcję, po wyłączeniu akcji własnych.

Asseco na rynku kapitałowym

Łączna liczba akcji	83 000 303
Ticker GPW	ACP
Tickery: Reuters, Bloomberg	ACPP:WA, ACP:PW
Całkowity zwrot dla akcjonariuszy od debiutu ¹	988%
Kapitalizacja rynkowa ¹	16 305 mln PLN
Obecność w indeksach	WIG30, WIG30TR, mWIG40, WIG140, WIG, WIGdIV, WIG-Poland, WIG-informatyka, WIGtech, WIGtechTR

¹ Na 26 maja 2026 r. ² Akcje własne nabyte w ramach programu skupu akcji własnych ogłoszonego 6 września 2023 r.

Struktura akcjonariatu

