

## Wiodący dostawca rozwiązań IT w Europie

- Koncentracja na **własnym oprogramowaniu i usługach**
- Producent oprogramowania dla **kluczowych sektorów gospodarki**
- Rozwój organiczny i poprzez M&A, **+140 akwizycji** od 2004 r.
- Spółki z Grupy Asseco notowane są na **GPW, NASDAQ i TASE**

## Dlaczego Asseco?

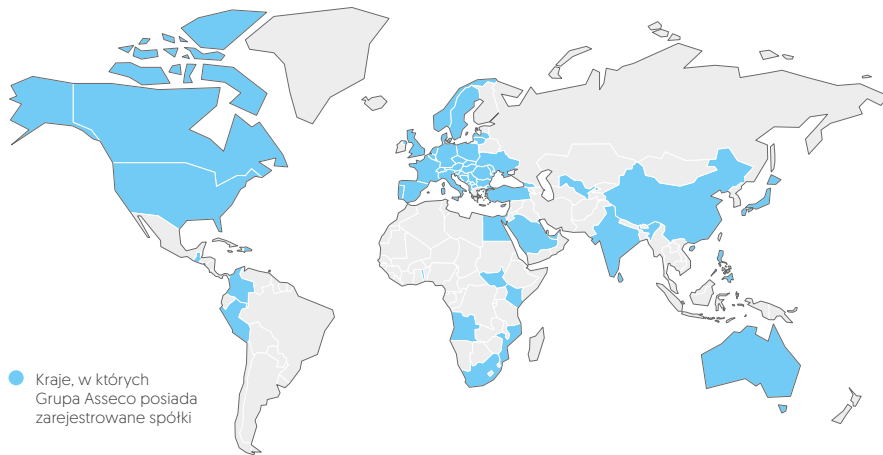
- Silna **dywersyfikacja** biznesowa
- **Dobre** wyniki finansowe i **stabilna** sytuacja płynnościowa
- Atrakcyjna **polityka dywidendowa**

## Obecność na międzynarodowych rynkach

Spółki Asseco zlokalizowane są w **62 krajach**

**#1**

w Europie Południowo-Wschodniej, Europie Środkowo-Wschodniej oraz Izraelu



## Asseco w liczbach

<b>+30 lat</b> doświadczenia	<b>34 tys.</b> pracowników	<b>+140</b> akwizycji od 2004 r.
<b>16,9 mld PLN</b> przychodów w 2023 r.	<b>78%</b> przychodów z oprogramowania i usług własnych w 2023 r.	<b>+3,5 mld PLN</b> wyplaconych dywidend od 2004 r.

## Konsekwentnie realizowana strategia rozwoju

**Strategia** Asseco nastawiona jest na budowanie **wartości dla interesariuszy** w długim terminie.

Opiera się na dwóch filarach:

- rozwoju **własnego** oprogramowania i usług
- zwiększaniu skali działalności przez **akwizycje**

### Unikalny model biznesowy

#### Myślimy globalnie

- Wymiana **wiedzy i doświadczenia** w całej Grupie
- **Szybka adaptacja** do zmian rynkowych
- Wykorzystanie **międzynarodowej marki** i **silnej pozycji** rynkowej

#### Działamy lokalnie

- Dostęp do dobrze **znanych lokalnie** rozwiązań IT
- Znajomość **unikalnych uwarunkowań** poszczególnych rynków
- Dostęp do **lokalnych zespołów** pracowników

## Kompleksowa oferta rynkowa

### Rozwiązania dedykowane

- Prawa własności intelektualnej pozostają w rękach klientów
- Ekspercka wiedza sektorowa oraz doświadczenie pozwalają na tworzenie **kastomizowanych rozwiązań**
- **Klienci:** instytucje publiczne, przedsiębiorstwa

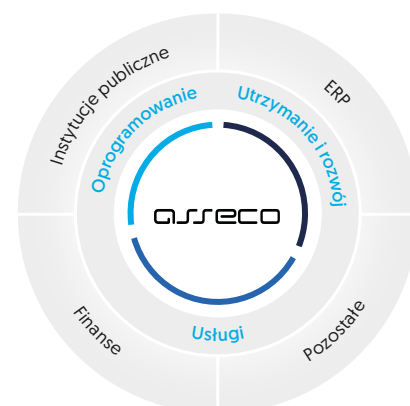
### Pakiety standardowe

- W oparciu o prawa własności intelektualnej Asseco
- **Klienci:** duże przedsiębiorstwa, MŚP

### Kompleksowe rozwiązania dla sektorów

- Oparte na prawach własności intelektualnej należących do Asseco
- Możliwość częściowej **kastomizacji**
- **Klienci:** różne sektory gospodarki [m.in. bankowość, finanse, opieka zdrowotna, energetyka, administracja terenowa]


Rozwiązania dostępne w modelach: **stacjonarym, chmurowym oraz hybrydowym**




## Doświadczony zespół zarządzający




**Adam Góral**  
Założyciel i CEO Grupy Asseco  
Lider Grupy Asseco od 33 lat.  
Gospodarcza Osobowość  
Roku 2022. Wyróżniony  
w plebiscyście Forbes „50 po 50”




**Rafał Kozłowski**  
CEO, Asseco Enterprise Solutions  
20 lat doświadczenia w Asseco.  
Członek Rady Dyrektorów  
Asseco International, CEO Asseco  
Enterprise Solutions i Doradca  
Prezesa Zarządu Asseco Poland



**Karolina Rzońca-Bajorek**  
CFO, Grupa Asseco  
CFO Asseco Poland i Grupy Asseco.  
Bogate doświadczenie obejmujące  
12 lat pracy w Asseco



**Jozef Klein**  
CEO, Asseco International  
Od 20 lat związany z Asseco.  
Od 6 lat lider segmentu Asseco  
International. Przewodniczący  
Rady Dyrektorów Asseco  
Central Europe



**Guy Bernstein**  
CEO, Formula Systems  
Od 17 lat lider Formula Systems.  
Od 15 lat lider segmentu Formula  
Systems



**Piotr Jeleński**  
CEO, Asseco South Eastern Europe  
21-letnie doświadczenie w Asseco.  
Odpowiedzialny za strategię  
w obszarze płatności. Szerokie  
doświadczenie w tworzeniu nowych  
przedsięwzięć w różnych krajach

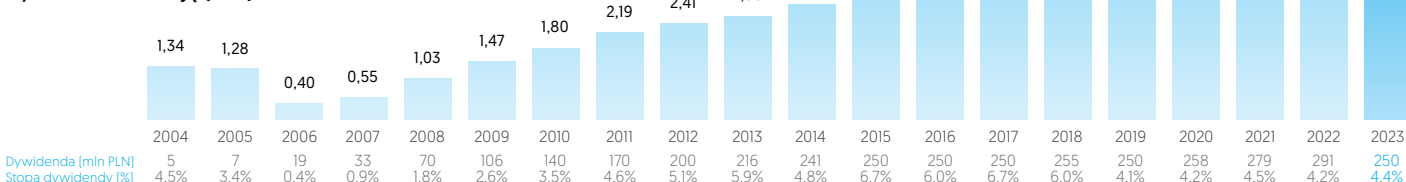
## Silna pozycja finansowa

Podstawowe dane finansowe (mln PLN)	2021	2022	2023	Q1-Q3 2024
Przychody	14 498,1	17 370,1	16 896,5	12 576,9
EBITDA	2 200,7	2 686,8	2 498,8	1 897,3
Marża EBITDA	15,2%	15,5%	14,8%	15,1%
EBIT	1 410,4	1 793,9	1 624,4	1 286,6
EBIT non-IFRS <sup>1</sup>	1 782,5	2 027,9	1 987,7	1 522,1
Marża EBIT non-IFRS <sup>1</sup>	12,3%	11,7%	11,8%	12,1%
FCF <sup>2</sup> (LTM)	1 352,1	1 535,0	2 334,5	2 226,7
<b>Zyski przypadające Akcjonariuszom Jednostki Dominującej</b>				
Zysk netto	468	502	483	369
Zysk netto non-IFRS <sup>3</sup>	516	553	531	400
Zysk netto przypadający na jedną akcję <sup>3</sup> [PLN]	5,63	6,05	5,82	4,45

1. Ujęcie non-IFRS obejmuje korekty o koszt amortyzacji wartości niematerialnych rozpoznanych w ramach rozliczenia połączenia [PPA], o koszty transakcji z pracownikami rozliczane w formie instrumentów kapitałowych [SBP] oraz o przychody i koszty związane z transakcjami nabycia / sprzedaży spółek [M&A] i wpływ hiperinflacji. 2. FCF = |CFO BT| - |CAPEX| - |wydatki z tytułu leasingu|. 3. Obliczane na podstawie ogółu akcji, łącznie z akcjami własnymi.

## Ponad 3,5 mld PLN wypłaconych dywidend

### Dywidenda na akcję (PLN)



1. Zgodnie z art. 364 ust. 2 Kodeksu spółek handlowych Asseco Poland S.A. nie wykonuje praw udziałowych z akcji własnych.

## Asseco na rynku kapitałowym

Łączna liczba akcji	83 000 303
Ticker GPW	ACP
Tickery: Reuters, Bloomberg	ACPP:WA, ACP:PW
Całkowity zwrot dla akcjonariuszy od debiutu <sup>1</sup>	505%
Kapitalizacja rynkowa <sup>1</sup>	7 134 mln PLN
Obecność w indeksach	WIG30, WIG30TR, mWIG40, WIG140, WIG, WIGdiv, WIG-Poland, WIG-informatyka, WIGTech, WIGTechTR

1. Na 26 listopada 2024 r. 2. Akcje własne nabyte w ramach programu skupu akcji własnych ogłoszonego 6 września 2023 r.

## Struktura akcjonariatu

