

asreco

Wyniki Grupy Asseco

FY 2015

Grupa Asseco w 2015 roku

Bardzo dobry rok dla Grupy Asseco

Dynamiczny rozwój biznesu na rynkach zagranicznych

- Duży wzrost sprzedaży wszystkich spółek z Izraela.
- Wzrost rentowności Asseco South Eastern Europe.
- Rozwój biznesu w regionie Europy Centralnej.

Rozwój Grupy poprzez akwizycje

- Wejście na nowe rynki – Portugalia i Afryka – nabycie spółki Exictos.
- Nowe spółki w Asseco Central Europe.
- Nabycie Infovide-Matrix oraz Unizeto.

Uproszczenie struktury Grupy

- Budowa centrum kompetencyjnego dla sektora ubezpieczeń – Sapiens i Insseco.
- Sprzedaż Matrix42.
- Utworzenie Asseco Data Systems.

Rekordowe wyniki Grupy Asseco

- Ponad **7,2 mld PLN** przychodów ze sprzedaży.
- Rekordowy poziom zysku operacyjnego **745 mln PLN**.
- Ponad **20 tys.** pracowników.
- Działalność w ponad **54 krajach**.

Wybrane skonsolidowane dane finansowe za 2015 rok



Grupa Asseco w 2015 roku – regiony geograficzne

Rynek polski

Akwizycje i uproszczenie struktury. Umocnienie wiodącej pozycji w kraju.

Rynek izraelski

Dynamiczny rozwój organiczny oraz przez akwizycje.

Rynek środkowoeuropejski

Duże kontrakty w sektorze publicznym oraz nowe akwizycje na Słowacji.

Rynek południowo-wschodniej Europy

Koncentracja na produktach i usługach własnych. Wzrost w sektorze bankowym oraz płatności.

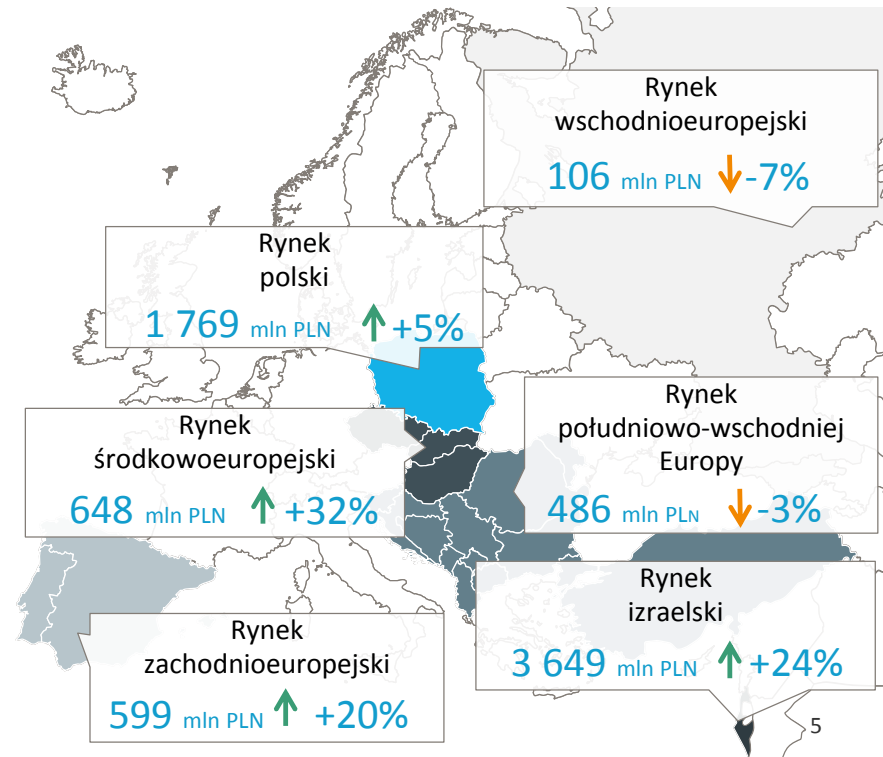
Rynek zachodnioeuropejski

Nabycie spółki w Portugalii oraz wzrost sprzedaży infrastruktury IT w Hiszpanii.

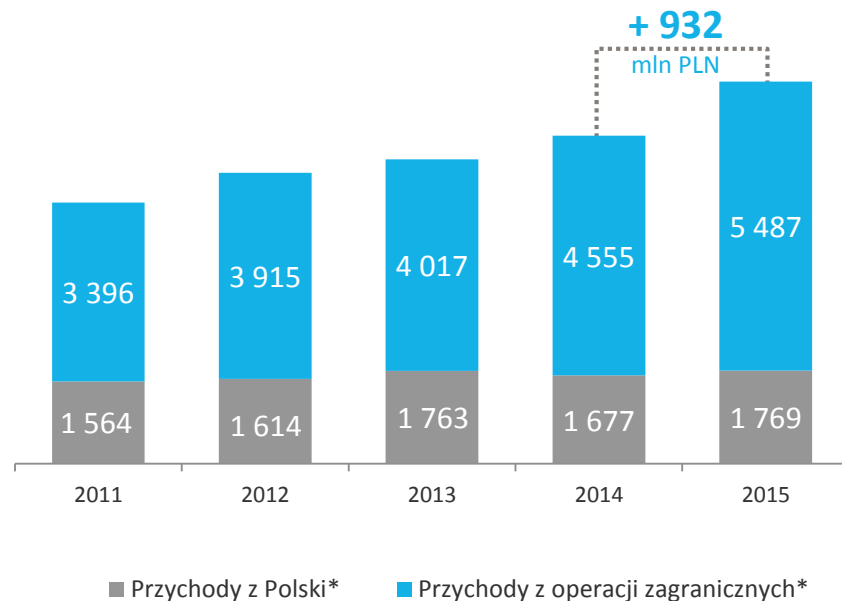
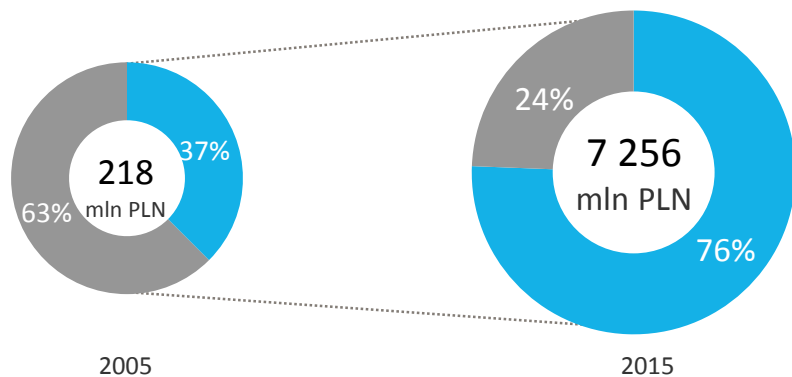
Rynek wschodnioeuropejski

Dynamiczny wzrost biznesu w walucie lokalnej. Wpływ kursu walutowego na wyniki.

Przychody Grupy
7 256 mln PLN

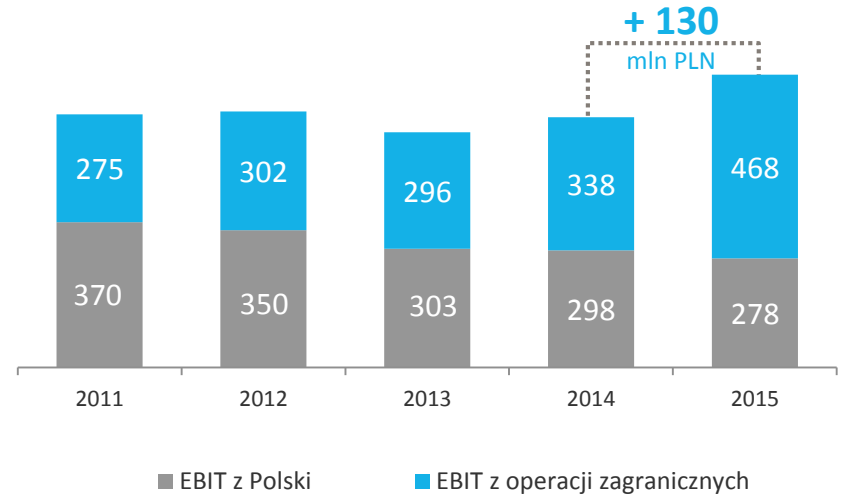
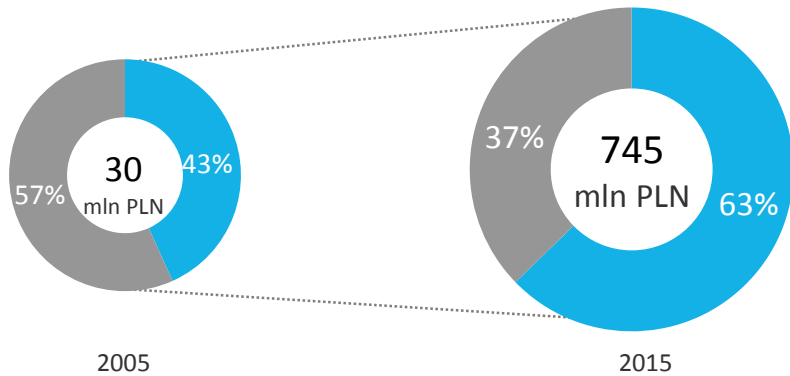


Wzrost udziału sprzedaży rynków zagranicznych w wynikach Grupy

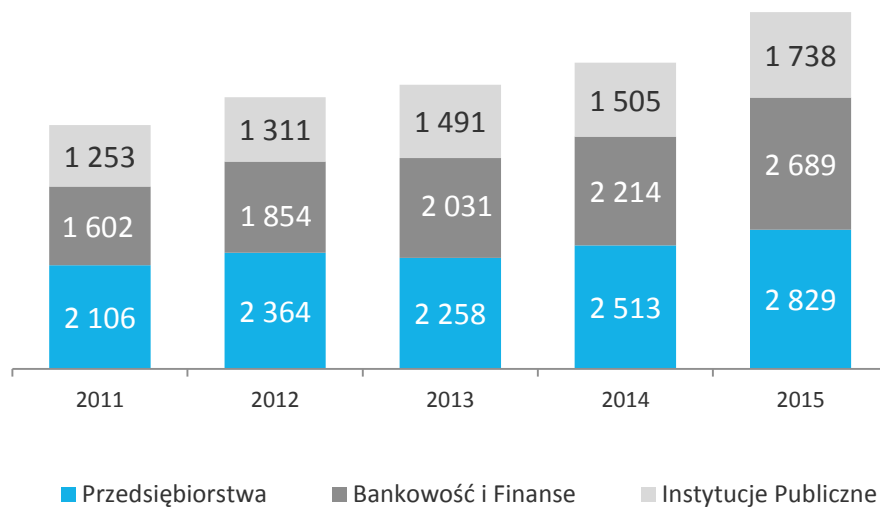
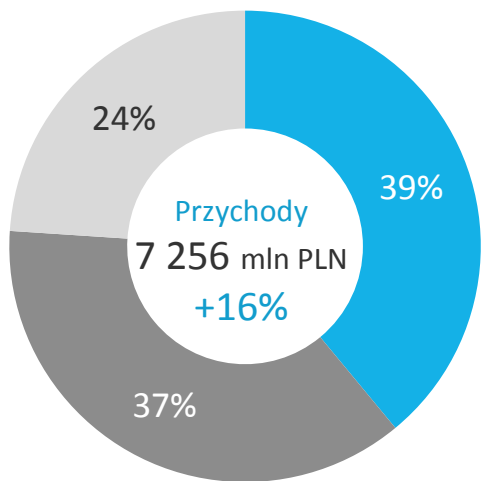


* Sprzedaż na rzecz klientów zewnętrznych

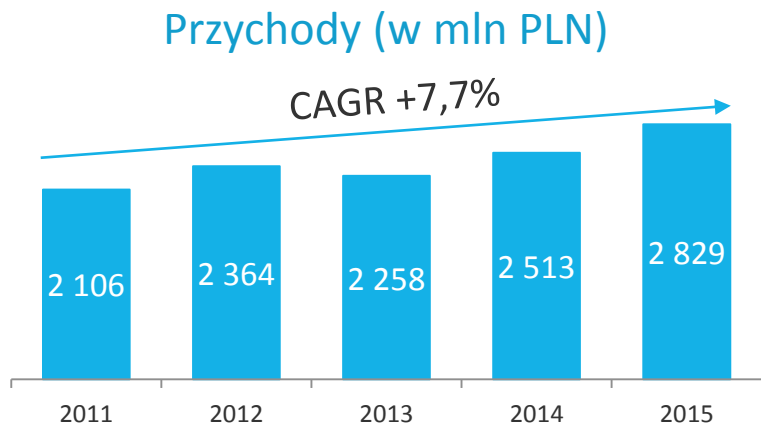
Wzrost udziału zysku operacyjnego z rynków zagranicznych w wynikach Grupy



Struktura przychodów – silna dywersyfikacja sektorowa



Sektor Przedsiębiorstw

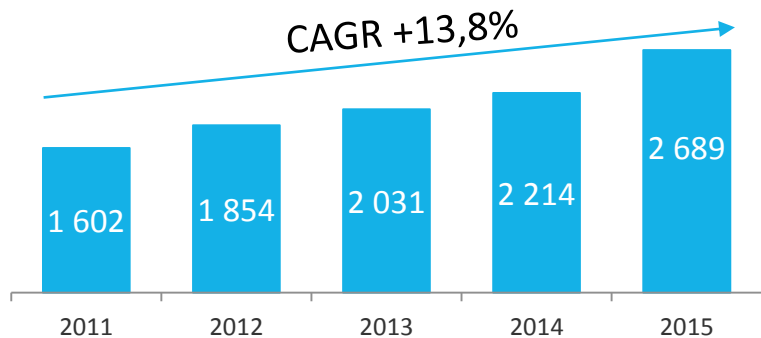


	2015	2014	Zmiana
Rynek polski	542,9	502,6	+8%
Rynek izraelski	1 559,3	1 398,8	+11%
Rynek środkowoeuropejski	284,7	206,9	+38%
Rynek południowo-wschodniej Europy	75,9	94,2	-19%
Rynek zachodnioeuropejski	372,9	315,1	+18%
Rynek wschodnioeuropejski	2,4	1,5	+61%
Grupa Asseco*	2 829,4	2 512,8	+13%

- Realizacja dużych projektów na rynku energetycznym i telekomunikacyjnym.
- Wpływ nowych akwizycji na rozwój w regionie Europy Centralnej.
- Wzrost sprzedaży infrastruktury IT w regionie Europy Zachodniej (Hiszpania).

Sektor Bankowości i Finansów

Przychody (w mln PLN)

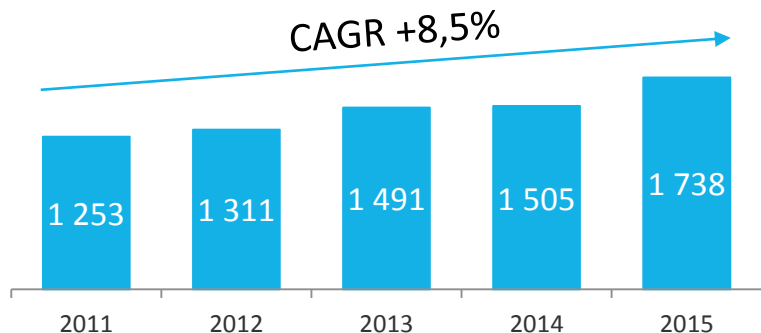


	2015	2014	Zmiana
Rynek polski	438,4	452,8	-3%
Rynek izraelski	1 576,5	1 119,6	+41%
Rynek środkowoeuropejski	91,2	88,1	+4%
Rynek południowo-wschodniej Europy	365,2	338,5	+8%
Rynek zachodnioeuropejski	150,3	107,0	+40%
Rynek wschodnioeuropejski	98,0	109,0	-10%
Grupa Asseco*	2 688,5	2 213,9	+21%

- Dynamiczny wzrost w sektorze ubezpieczeń. Sapiens centrum kompetencyjnym Grupy.
- Wejście na nowe rynki w sektorze bankowym (nabycie Exictos).
- Realizacja czterech projektów Asseco Customer Banking Platform (Asseco CBP) w Polsce.

Sektor Instytucji Publicznych

Przychody (w mln PLN)



	2015	2014	Zmiana
Rynek polski	797,2	726,1	+10%
Rynek izraelski	541,0	432,6	+25%
Rynek środkowoeuropejski	273,4	198,5	+38%
Rynek południowo-wschodniej Europy	46,1	68,2	-32%
Rynek zachodnioeuropejski	75,7	76,5	-1%
Rynek wschodnioeuropejski	5,6	3,5	+62%
Grupa Asseco*	1 738,3	1 505,2	+15%

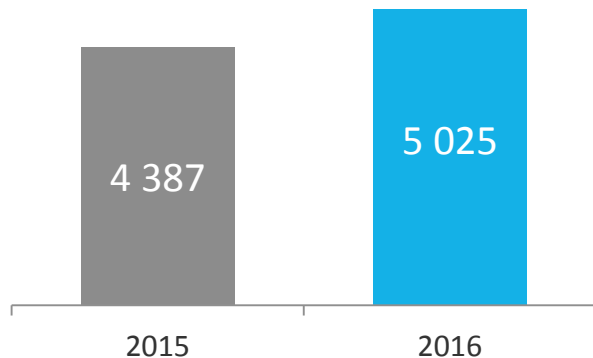
- Silna pozycja w sektorze publicznym w Izraelu (Matrix IT).
- Poprawa koniunktury w Europie Centralnej. Nowe znaczące kontrakty na Słowacji.
- Realizacja istotnych projektów w Polsce.

Skonsolidowany portfel zamówień na 2016 rok

W porównaniu do portfela zamówień prezentowanego w marcu 2015 roku

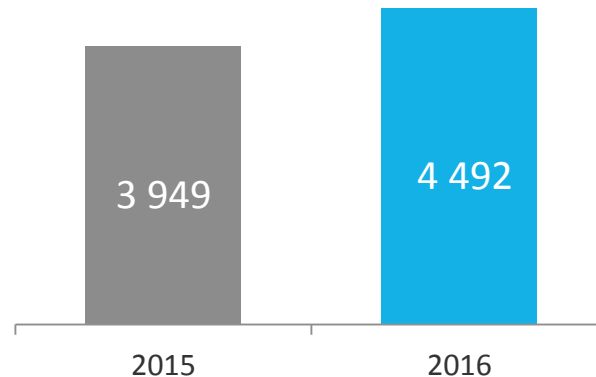
Przychody ze sprzedaży

+15%



Oprogramowanie i usługi własne

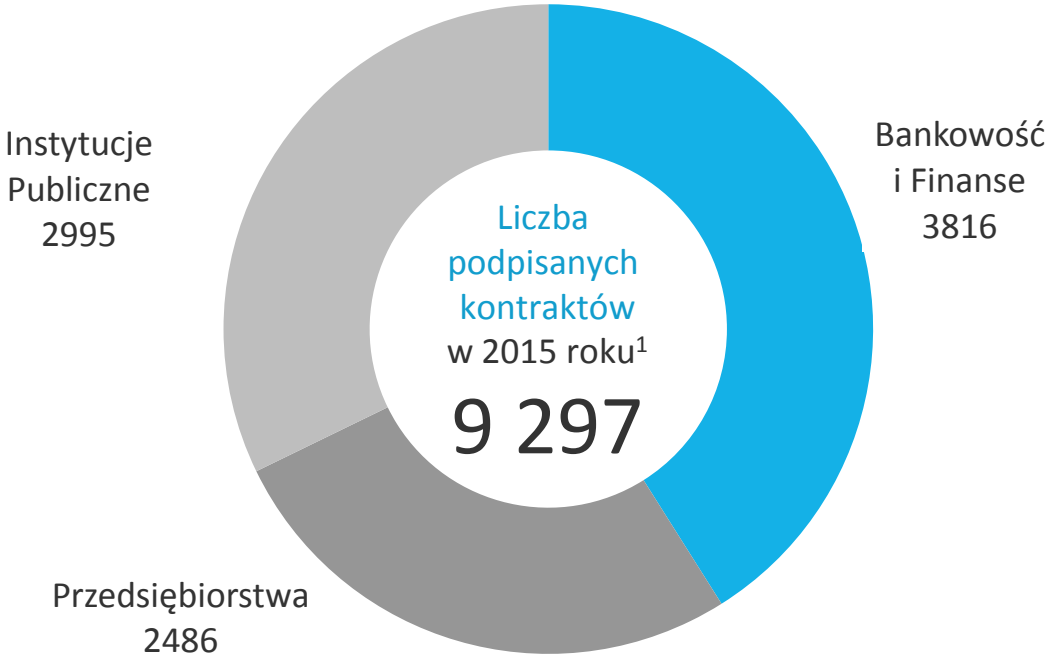
+14%



Kwoty w mln zł;

Wartość portfela zamówień na 2016 rok na dzień 11 marca 2016; wartość portfela zamówień na 2015 rok na dzień 12 marca 2015 (skorygowane o dane Matrix42)

Kontrakty podpisane w 2015 roku

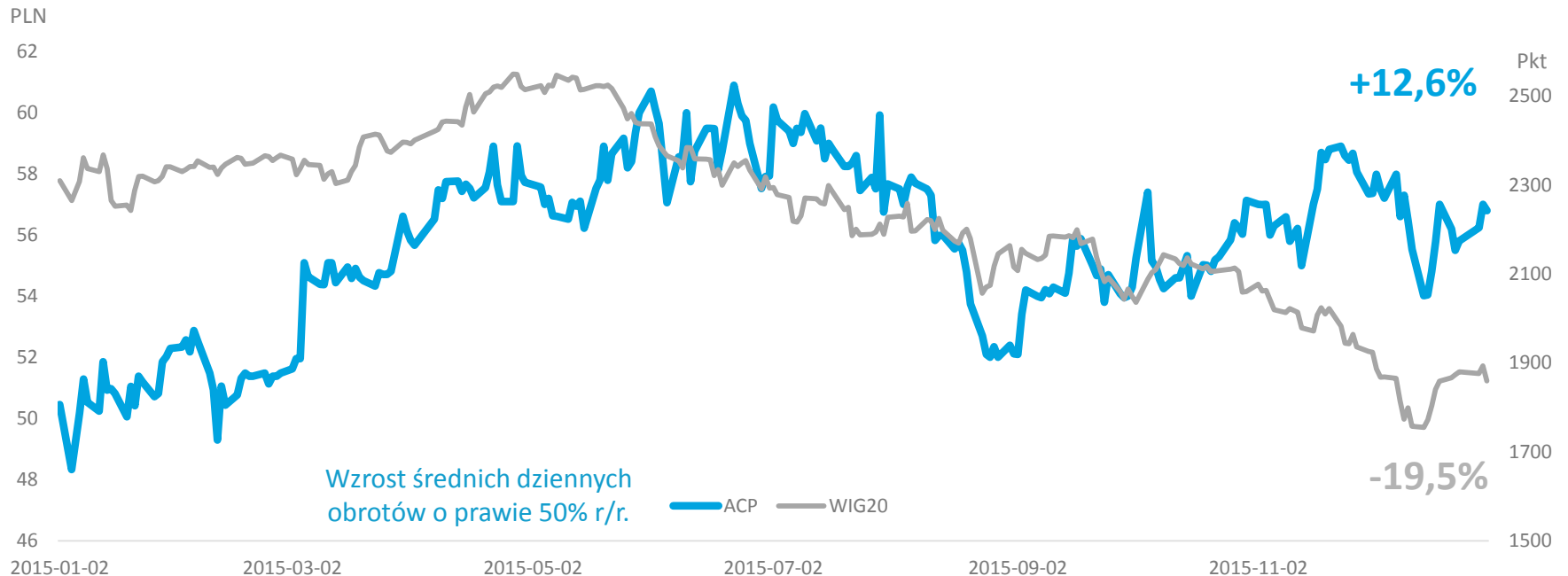


¹⁾ Grupa Asseco bez produktów detalicznych. Uwzględnione kontrakty, zamówienia i aneksy

Wartość dla akcjonariuszy

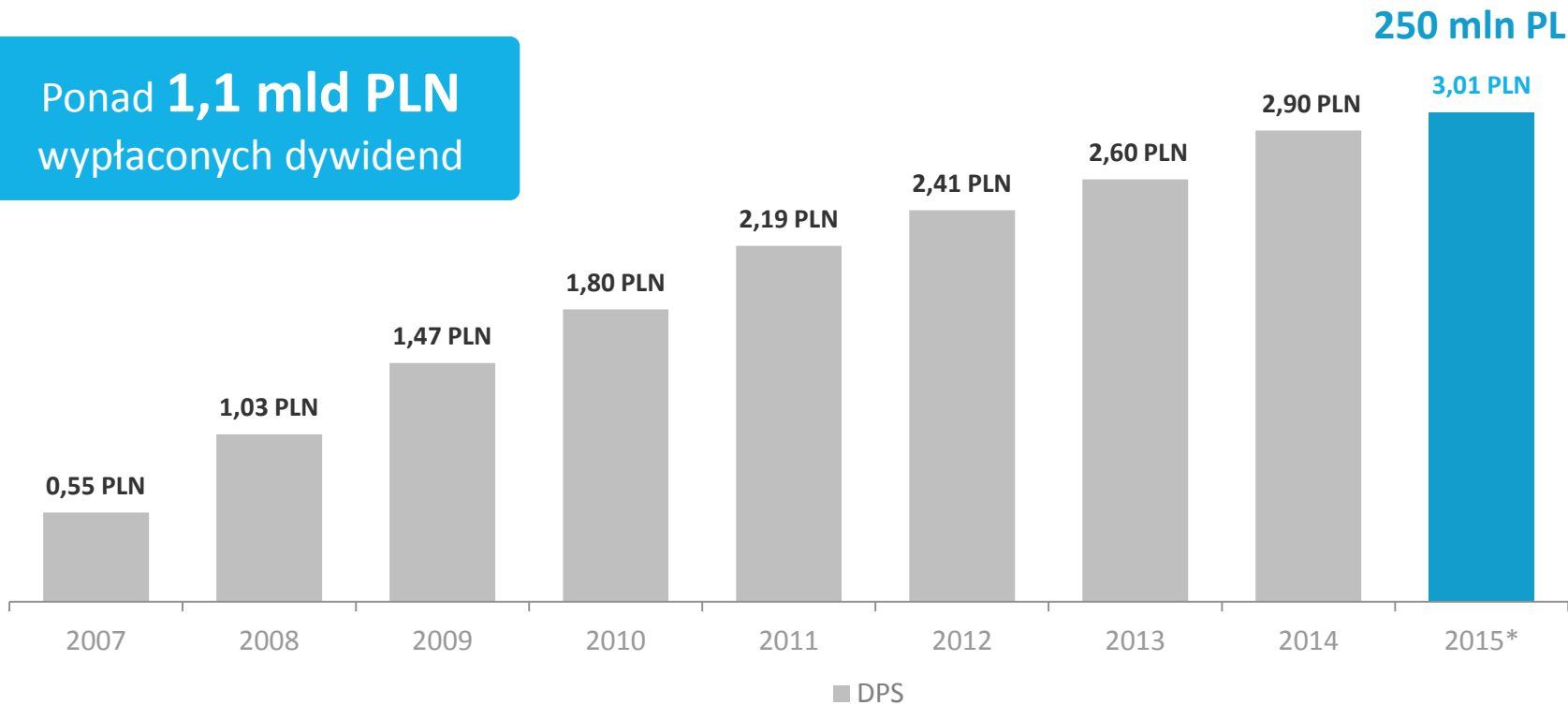
Kurs akcji vs. WIG20

Wzrost kursu akcji oraz większe zainteresowanie inwestorów



Konsekwentna realizacja polityki dywidendowej

Ponad **1,1 mld PLN**
wyplaconych dywidend



Informacje finansowe

Wysoki wzrost przychodów i wyniku operacyjnego

	2015	2014	Δ	Q4 2015	Q4 2014	Δ
Przychody	7 256,2	6 231,9	+16%	2 196,0	1 832,6	+20%
Oprogramowanie i usługi własne	5 782,6	4 998,9	+16%	1 602,1	1 428,7	+12%
Zysk/strata brutto na sprzedaży	1 749,6	1 519,8	+15%	506,3	436,1	+16%
<i>Rentowność</i>	24,1%	24,4%	-0,3 p.p.	23,1%	23,8%	-0,7 p.p.
Koszty sprzedaży	-451,5	-393,8	+15%	-126,8	-117,8	+8%
Koszty ogólnego zarządu	-543,7	-477,1	+14%	-166,9	-129,1	+29%
Pozostała działalność operacyjna	-9,2	-12,2	-	-1,1	-11,7	-
Zysk z działalności operacyjnej	745,2	636,7	+17%	211,5	177,5	+19%
<i>Rentowność</i>	10,3%	10,2%	+0,1 p.p.	9,6%	9,7%	-0,1 p.p.
Zysk z działalności operacyjnej non-IFRS	848,4	738,5	+15%	242,6	204,2	+19%
<i>Rentowność non-IFRS</i>	11,7%	11,9%	-0,2 p.p.	11,0%	11,1%	-0,1 p.p.
EBITDA	1 007,7	892,5	+13%	274,0	245,6	+12%
<i>Rentowność</i>	13,9%	14,3%	-0,4 p.p.	12,5%	13,4%	-0,9 p.p.

Dane w mln PLN

Ujęcie non-IFRS obejmuje korekty: i) o przychody rozpoznane w ramach rozliczenia połączenia, ii) o koszt amortyzacji wartości niematerialnych rozpoznanych w ramach rozliczenia połączenia oraz iii) o koszty transakcji z pracownikami rozliczane w formie instrumentów kapitałowych

Uzgodnienie wyniku operacyjnego i zysku netto

	2015	2014	Δ	Q4 2015	Q4 2014	Δ
Zysk z działalności operacyjnej	745,2	636,7	+17%	211,5	177,5	+19%
Wynik na odsetkach	-32,9	-29,3		-9,8	-6,0	
Transakcje walutowe	-9,2	0,8		-3,0	-1,2	
Pozostałe	40,3	39,8		39,5	8,7	
w tym: wynik na transakcjach związanych z nabyciem Spółek	-1,9	16,6		-0,6	11,8	
wynik na transakcjach związanych ze sprzedażą Spółek	39,7	0,1		39,4	0,1	
odwrocenie odpisu aktualizującego wartość należności/ bonów PI		28,1				
Zysk brutto	743,4	648,1	+15%	238,2	179,0	+33%
Podatek	-165,9	-131,2	+26%	-47,2	-34,7	+36%
Udział w zysku/stracie jedn. stowarzyszonych	-1,7	1,9	-189%	-2,3	0,1	-2 400%
Zysk/strata na działalności zaniechanej*	0,0	9,7	-100%	0,0	0,1	-100%
Zysk netto	575,8	528,5	+9%	188,7	144,5	+31%
Zysk netto przypisany akcjonariuszom jednostki dominującej	365,5	358,4	+2%	125,9	89,9	+40%

Dane w mln PLN

* 2014: zysk netto Grupy Slovanet wraz z wynikiem na sprzedaży Slovanet przez Grupę ACE;

Wypracowane środki pieniężne

	Grupa Asseco		Asseco Poland	
	2015	2014	2015	2014
CFO	1 043,6	816,6	324,5	253,5
CAPEX*	-191,7	-204,1	-40,1	-25,0
Wolne przepływy pieniężne**	851,9	612,5	284,4	228,5
Wskaźnik konwersji gotówki***	100%	83%	153%	91%

* Nie uwzględnia inwestycji w nieruchomości inwestycyjne, pomniejszony o dofinansowanie

** CFO+CAPEX

*** Wolne przepływy pieniężne / EBIT non-IFRS

Dane w mln PLN

Ujęcie non-IFRS obejmuje korekty: i) o przychody rozpoznane w ramach rozliczenia połączenia, ii) o koszt amortyzacji wartości niematerialnych rozpoznanych w ramach rozliczenia połączenia oraz iii) o koszty transakcji z pracownikami rozliczane w formie instrumentów kapitałowych

Stabilna pozycja płynnościowa (Asseco Poland)

	Na dzień 31.12.2015	
	KT	DT
Gotówka i aktywa finansowe	86,4	72,7
Zobowiązania i leasing finansowy:	-32,7	33,0
<i>Kredyty</i>	-13,2	-77,2
<i>Aktywa zabezpieczające kredyt*</i>	-	195,3
<i>Leasing finansowy</i>	-19,5	-85,1
Gotówka netto (KT)	53,7	
Zapasy + należności KT – zobowiązanie KT**	236,7	
Aktywa operacyjne netto (KT)	290,4	
Dostępne limity kredytowe	570,0	

Dane w mln PLN

* Wartość księgową nieruchomości zabezpieczającej kredyt

** Zapasy + należności krótkoterminowe+ rozliczenia międzyokresowe krótkoterminowe – zobowiązania krótkoterminowe z wyłączeniem kredytów i leasingu finansowego

Perspektywy i wyzwania na 2016 rok

Perspektywy i wyzwania na 2016 rok

1. Potencjalne projekty na rynku polskim.
2. Rozwój biznesu na rynkach zagranicznych.
3. Dalsze uproszczenie struktury Grupy w Polsce.

Potencjalne projekty i perspektywy Asseco Poland

Administracja Centralna

- Przetarg na system analizy obrazowej – Asseco Ground Control System.
- Rozwój projektu Geoportal + scanning laserowy LIDAR 3D.
- Przetarg na rozwój systemu zabezpieczenia społecznego Empatia.
- Systemy do obsługi eksportu (AES) i importu (IES) towarów (Infovide-Matrix).
- Rozwój systemu Karty Dużej Rodziny (wykonany przez Asseco).
- Rozwój Geodezyjnej Sieci Uzbrojenia Terenu (GESUD) + TERYT (Krajowy Rejestr Urzędowego Podziału Terytorialnego Kraju).
- Projekty z nowej perspektywy funduszy EU na lata 2016-2020.

Obronność

- Przetarg na system Rosomak BMS. Asseco w narodowym konsorcjum BMS (Asseco, Teldat, Siltec, WAT, Enigma, CMGI).
- Przetarg na system dla bezałogowych maszyn latających pionowego startu i lądowania (Asseco GCS).
- Przetarg na System Dowodzenia Brygada.
- Przetarg na system analizy obrazowej dla Ośrodka Rozpoznania.
- Kilkadziesiąt projektów w Narodowym Centrum Kryptologii.
- Rozwój i utrzymanie Frontex – system obrony granic UE.

Bankowość i Finanse

- Nowe wdrożenia Customer Banking Platform w Polsce i za granicą.
- Projekt RS 5000 w Rosji (R-Style).
- Nowe potencjalne projekty na rynkach wschodzących (Afryka poprzez Exictos).
- Nowa oferta usług w chmurze dla banków spółdzielczych.
- Rozwój systemu Promak Rynki Zagraniczne.
- Nowe produkty dla instytucji finansowych (m.in. asset management, cash management, trading).

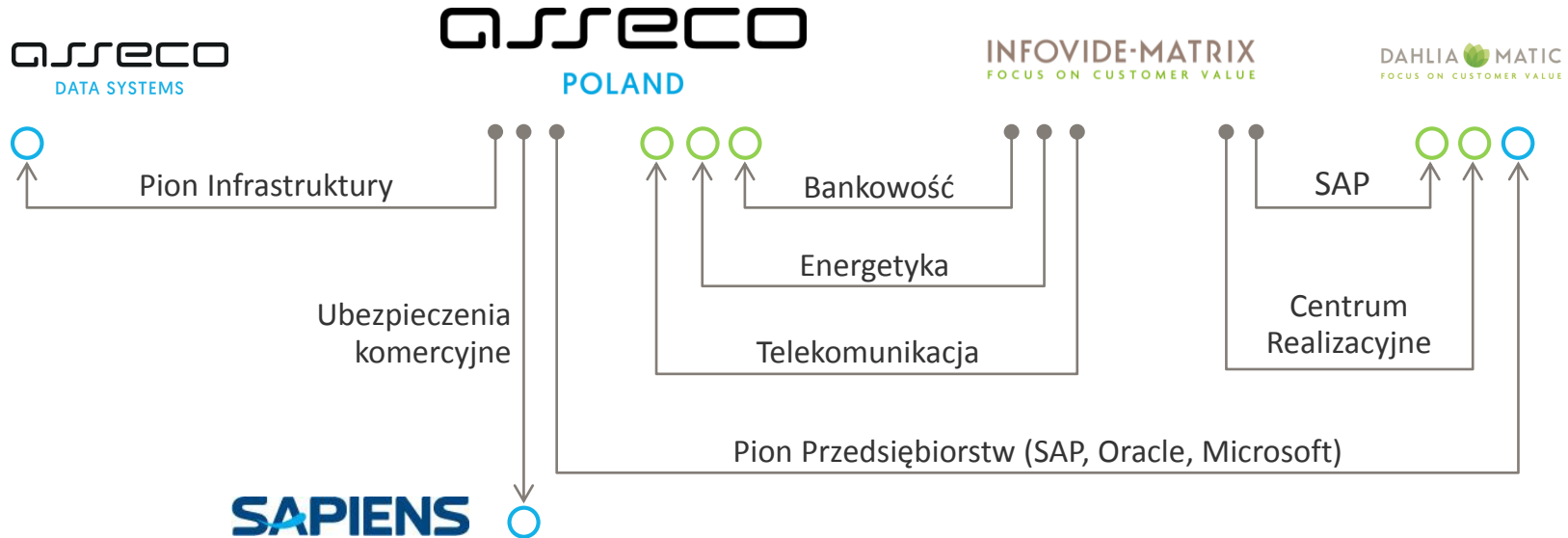
Energetyka i Telekomunikacja

- Przetarg na system do obsługi klientów i rozliczeń w PGE.
- Wyjście z produktami i usługami za rynki zagraniczne.
- Rozwój współpracy z Orange Polska.
- Współpraca z Polkomtel + projekty z Infovide Matrix.

Uproszczenie struktury Grupy w Polsce



Wydzielenie kompetencji i specjalizacji



Uproszczenie struktury Grupy w Polsce

OPROGRAMOWANIE WŁASNE



- Koncentracja na oprogramowaniu własnym i usługach.
- Ekspert w rozwiązaniach dla sektorów.

ERP i SFA



- Koncentracja na własnym oprogramowaniu ERP.
- Rozwiązania dla małych i średnich firm oraz salesforce automation (SFA).

INTEGRACJA



- Koncentracja na infrastrukturze.
- Rozwiązania dla administracji lokalnej oraz dla podmiotów nieobsługiwanych przez Asseco Poland.

KONSULTING I WDROŻENIA



- Koncentracja na usługach konsultingowych i wdrożeniach.
- Specjalizacja w rozwiązaniach firm trzecich.

Q&A

Solutions
for demanding
business.

asreco