



Wyniki Grupy Kapitałowej Asseco po czterech kwartałach 2007 roku

Warszawa, 28 lutego 2008 roku





- **Wyniki finansowe Asseco Poland**
- **Wyniki finansowe Prokom Software**
- **Fuzje i akwizycje**

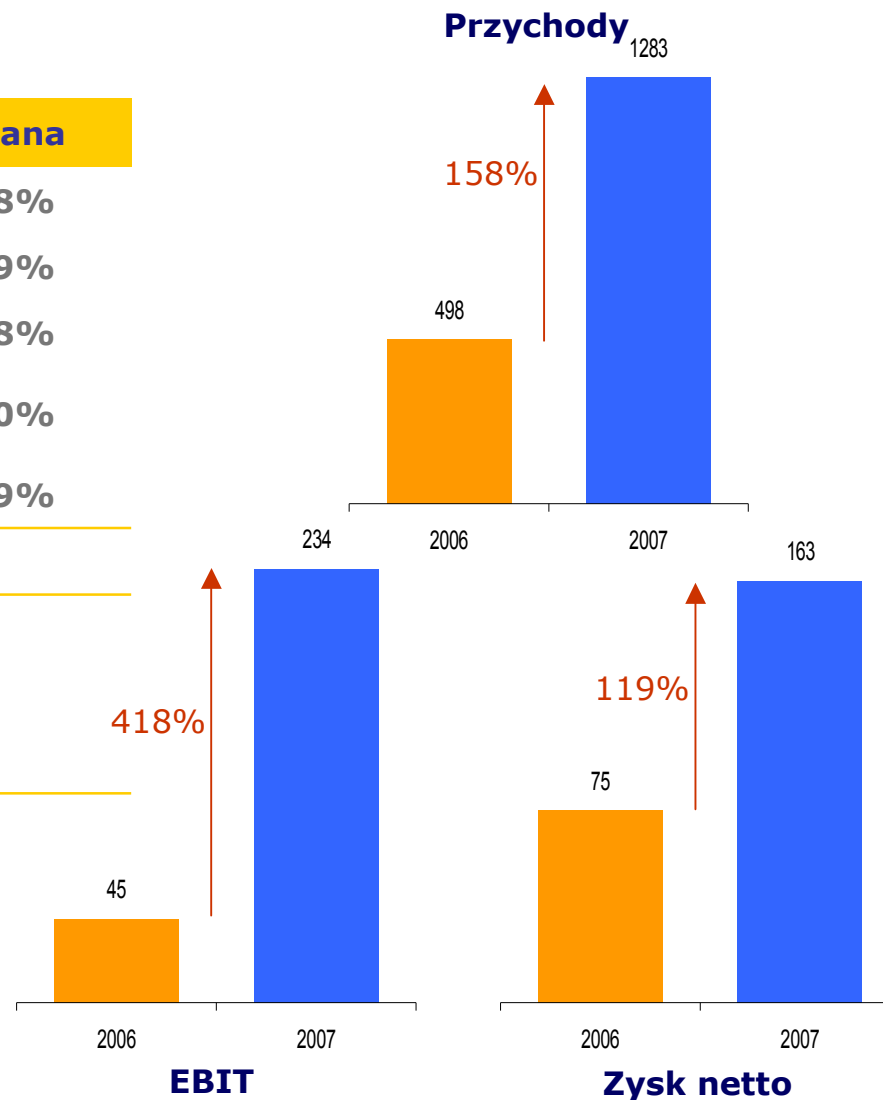


Podstawowe wyniki finansowe GK Asseco

mIn PLN	2007	2006	zmiana
Przychody	1.282,8	497,7	158%
EBITDA	272,0	58,0	369%
EBIT	234,0	45,2	418%
Zysk netto Spółek	184,0	59,4	210%
Zysk netto	163,4	74,6	119%

Rentowność*			
EBITDA	21%	12%	
EBIT	18%	9%	
netto	14%	12%	

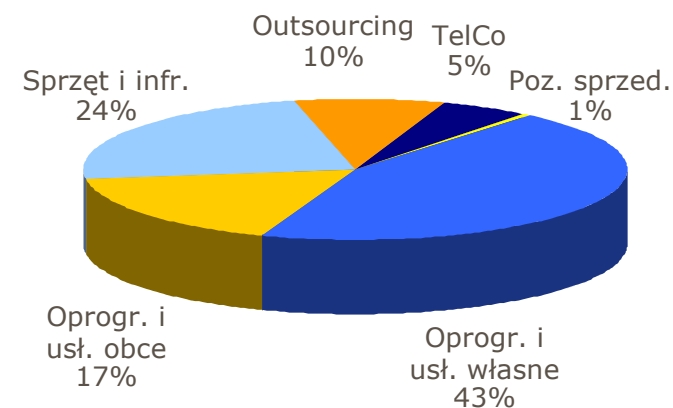
* Rentowność liczona jako Zysk netto Spółek/Przychody



Podstawowe wyniki finansowe GK Asseco

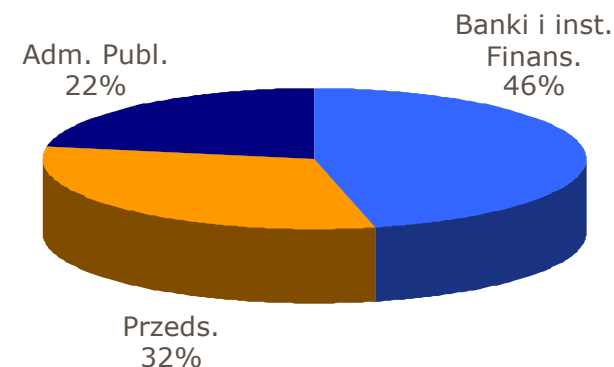
PRODUKTOWA STRUKTURA SPRZEDAŻY

mIn PLN	2007	2006	zmiana
Oprogramowanie i usługi własne	554,4	174,4	218%
Oprogramowanie i usługi obce	218,9	175,9	24%
Sprzęt i infrastruktura	305,0	118,9	157%
Outsourcing	129,2	28,2	358%
Teleinformatyka	68,2	0,0	-
Pozostała sprzedaż	7,1	0,3	2267%
RAZEM	1.282,8	497,7	158%



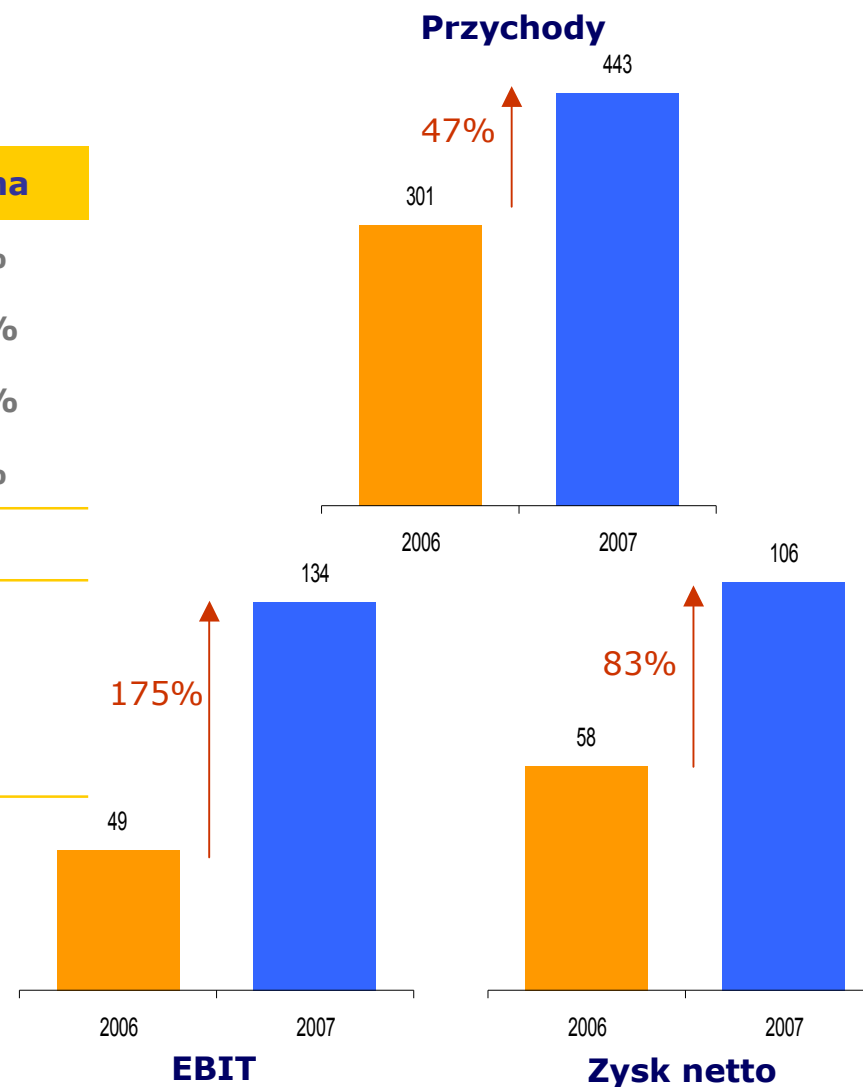
RYNKOWA STRUKTURA SPRZEDAŻY

mIn PLN	2007	2006	zmiana
Banki i instytucje finansowe	593,9	311,3	91%
Przedsiębiorstwa	404,7	86,1	370%
Administracja publiczna	284,2	100,3	183%
RAZEM	1.282,8	497,7	158%



Podstawowe wyniki finansowe Asseco

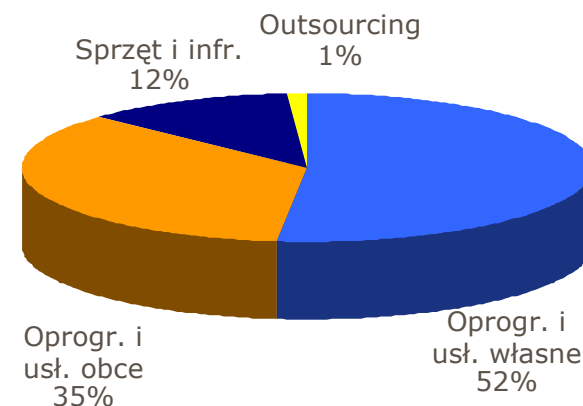
mIn PLN	2007	2006	zmiana
Przychody	443,4	301,1	47%
EBITDA	147,2	55,1	167%
EBIT	133,7	48,6	175%
Zysk netto	105,7	57,8	83%
Rentowność			
EBITDA	33%	18%	
EBIT	30%	16%	
netto	24%	19%	



Podstawowe wyniki finansowe Asseco

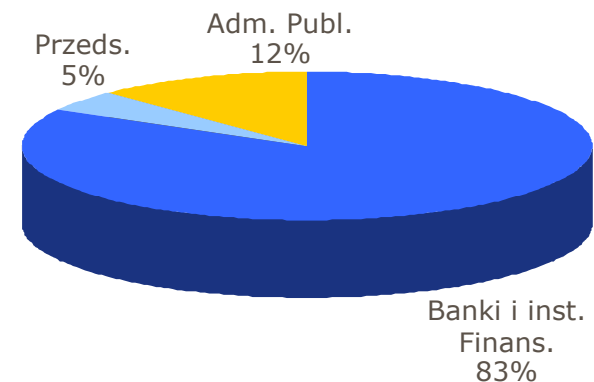
PRODUKTOWA STRUKTURA SPRZEDAŻY

mln PLN	2007	2006	zmiana
Oprogramowanie i usługi własne	228,2	127,0	80%
Oprogramowanie i usługi obce	156,8	149,9	5%
Sprzęt i infrastruktura	52,6	23,9	120%
Outsourcing	5,1	0,0	-
Pozostała sprzedaż	0,7	0,3	133%
RAZEM	443,4	301,1	47%



RYNKOWA STRUKTURA SPRZEDAŻY

mln PLN	2007	2006	zmiana
Banki i instytucje finansowe	368,3	241,9	52%
Przedsiębiorstwa	20,9	5,9	254%
Administracja publiczna	54,2	53,4	1%
RAZEM	443,4	301,1	47%





Asseco Poland – kontrakty w IV kwartale

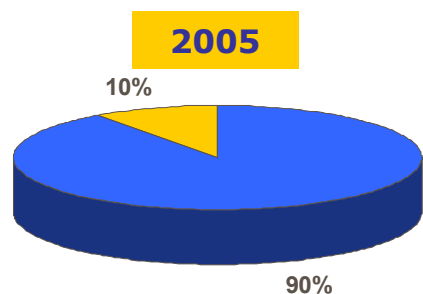
PODPISANE

- Allianz Biznes – sprzedaż i wdrożenie def3000
- Allianz Biznes – dostawa sprzętu komputerowego
- BGŻ – dostawa sprzętu komputerowego
- Deutsche Bank PBC – system do obsługi kart płatniczych
- Getin Bank – dostawa sprzętu komputerowego
- PKO BP – aneks do umowy ZSI
- PKO BP – dostawa sprzętu komputerowego na potrzeby Centralnej Bazy Archiwów Elektronicznych
- Banki spółdzielcze – 4 umowy na dostawę scentralizowanego systemu informatycznego, 8 umów na korzystanie z CUI

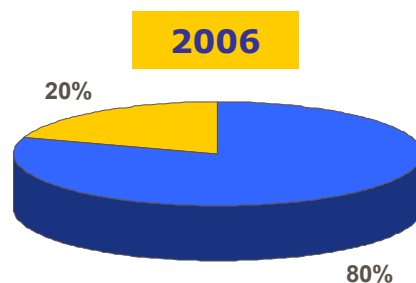
ZAKOŃCZONE

- BGK – system Sorbnet, system do obsługi pożyczek unijnych oraz SGB
- BGK – system SIS
- BOŚ – projekt centralizacji baz
- Getin Bank – system bankowości internetowej dla klientów indywidualnych
- Nykredit Realkredit – system BIK on-line
- EuroBank - III Fazy umowy na wdrożenie def3000
- Banki spółdzielcze – 9 umów na dostawę scentralizowanego systemu informatycznego, 6 umów na korzystanie z CUI

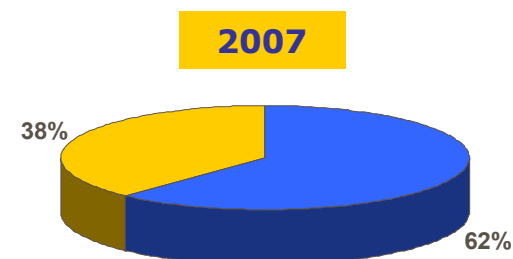
GK Asseco – struktura sprzedaży wg regionów



■ Polska ■ zagranica

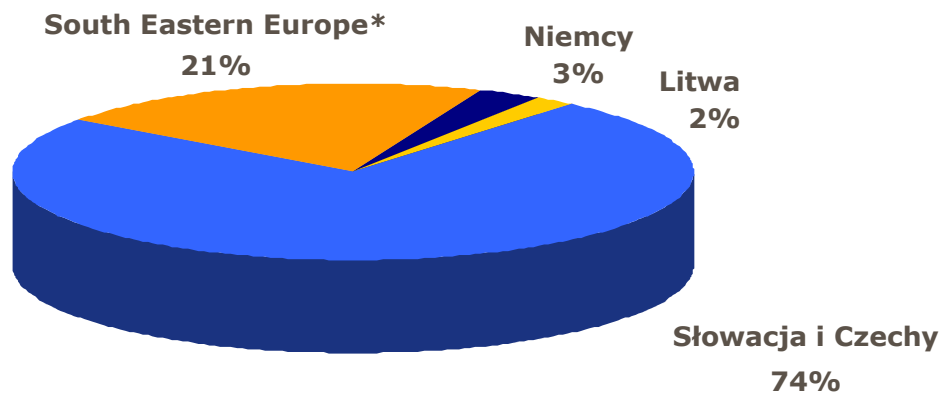


■ Polska ■ zagranica



■ Polska ■ zagranica

2007 - struktura przychodów ze sprzedaży - zagranica



* Uwzględnia tylko konsolidację Net Consulting i Fiba Software od V.2007

Podstawowe wyniki finansowe Prokom

DANE SKONSOLIDOWANE

mln PLN	2007	2006	zmiana
Przychody	1.916,6	1.693,4	13%
EBITDA	218,4	215,5	1%
EBIT	146,4	155,8	-6%
Zysk netto Spółek	230,2	175,7	31%
Zysk netto	258,8	91,7	182%
Rentowność*			
EBITDA	11%	13%	
EBIT	8%	9%	
netto	12%	10%	

DANE JEDNOSTKOWE

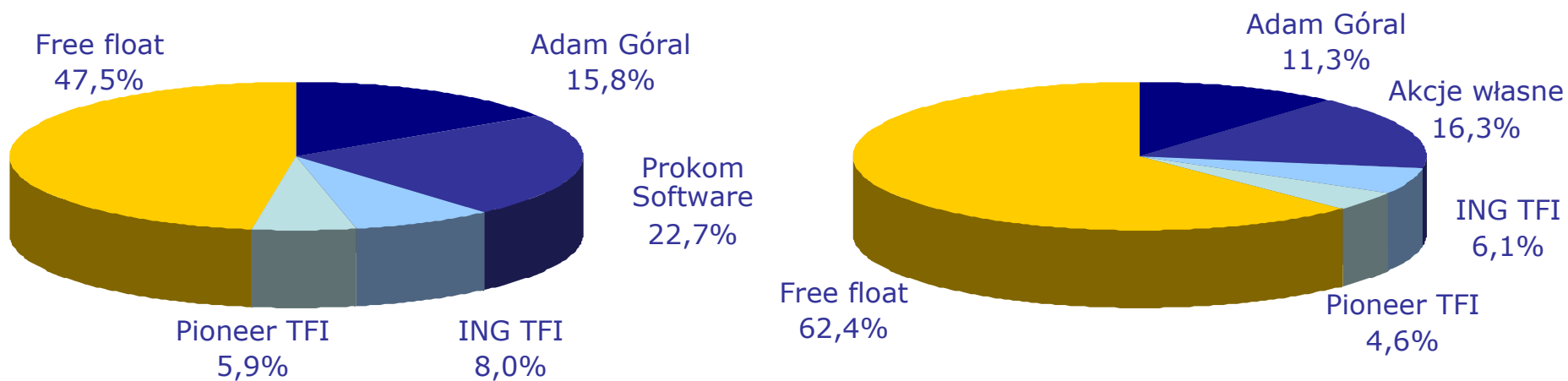
	2007	2006	zmiana
	517,7	556,2	-7%
	-5,7	84,3	-
	-33,5	56,5	-
	-	-	-
	83,9	50,2	67%
	-1%	15%	
	-6%	10%	
	16%	9%	

* Rentowność liczona jako Zysk netto Spółek/Przychody


Połączenie Asseco Poland z Prokom

- Nabycie 21,5% akcji Prokom
- Wyrażenie zgody na fuzję przez NWZA Asseco i Prokom
- 22 marca Asseco Poland zastąpi Prokom w indeksie WIG 20
- Planowana rejestracja połączenia – 31 marca 2008
- Wymiana akcji i rozliczenie w KDPW – 7 dni roboczych od dnia rejestracji

Akcjonariat Asseco Poland przed i po połączeniu



Struktura GK Asseco po połączeniu





Zrealizowane akwizycje

ASSECO POLAND		% akcji		ASSECO SEE		% akcji	
Sintagma		61%		Pexim		60%	
Anica Systems		60%		Logos		60%	
ADH Soft		55%		Arbor Informatika		70%	
ASSECO SLOVAKIA		% akcji		ASSECO GERMANY		% akcji	
Datalock		51%		Automation & Productivity		80%	
Disig		51%		Matrix42		97%	
Uniquare Software Development		60%					
MPI Slovakia		51%					
ASSECO CZECH REPUBLIC		% akcji					
Berit		55%					
LCS International		55%					



GK Asseco – planowane akwizycje

▪ **Asseco obecnie**

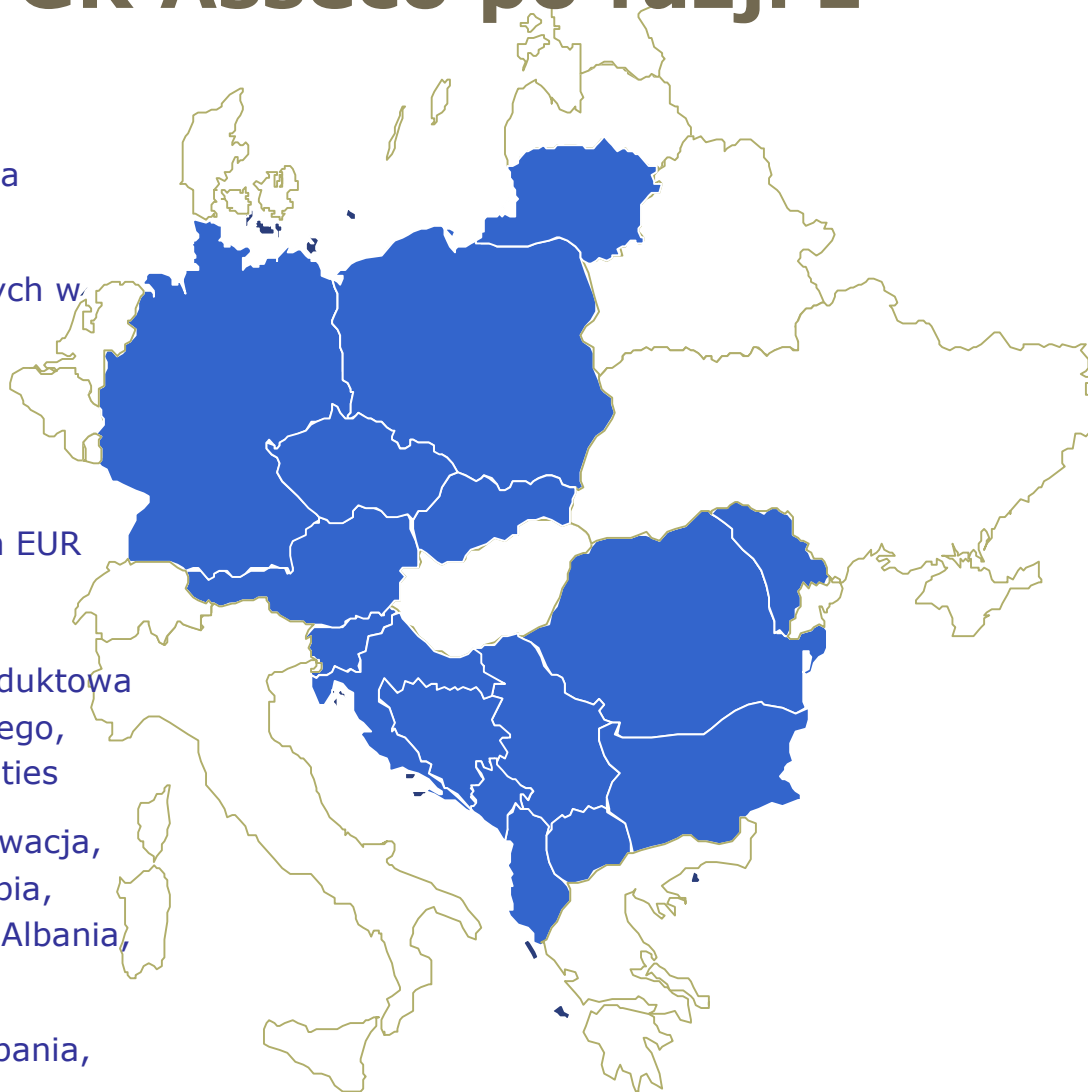
Polska, Słowacja, Czechy, Rumunia,
Niemcy, Austria, Litwa, Serbia,
Chorwacja, B&H, Macedonia,
Czarnogóra, Albania, Bułgaria

▪ **Asseco w 2009**

Anglia, Irlandia, Hiszpania, Portugalia,
Francja, Szwajcaria, Holandia, Belgia,
Włochy

Podsumowanie – GK Asseco po fuzji z Prokom Software

- Asseco Poland – czołowy europejski dostawca kompleksowych rozwiązań informatycznych
- W TOP10 największych spółek informatycznych w Europie
- Kapitalizacja giełdowa ok. 5 mld PLN
- Stabilny wzrost wyników finansowych
- Szacowany zysk netto w 2008 roku - 65 mln EUR
- Blisko 8000 pracowników w Grupie Asseco
- Zdywersyfikowana, kompleksowa oferta produktowa skierowana do sektorów: bankowo – finansowego, administracji publicznej, przedsiębiorstw i utilities
- Grupa Asseco obecna w krajach: Polska, Słowacja, Czechy, Rumunia, Niemcy, Austria, Litwa, Serbia, Macedonia, Bośnia i Hercegowina, Chorwacja, Albania, Bułgaria
- Planowane akwizycje: Anglia i Irlandia, Hiszpania, Portugalia, Włochy, Holandia, Belgia i inne...





Kontakt

Dla Inwestorów:

Bartłomiej Drywa

Tel: +48 (22) 878 63 33

Kom: +48 503 180 255

E-mail: Bartlomiej.Drywa@asseco.pl

Dla Mediów:

Katarzyna Drewnowska

Tel: +48 (22) 878 64 78

Kom: +48 609 132 648

E-mail: Katarzyna.Drewnowska@asseco.pl