



# Prezentacja wyników finansowych Grupy Kapitałowej Asseco Poland za 1H 2008

Warszawa, 12 sierpnia 2008



## Agenda

- Wyniki finansowe Asseco Poland
- Bieżąca działalność

# Wyniki skonsolidowane Asseco Poland

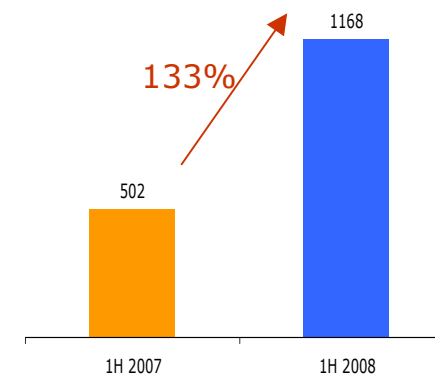
## Podstawowe dane finansowe

mln PLN	1H 2008	1H 2007	zmiana
<b>Przychody</b>	<b>1168,3</b>	<b>501,8</b>	<b>133%</b>
EBITDA	245,1	92,1	166%
<b>EBIT</b>	<b>199,8</b>	<b>77,5</b>	<b>158%</b>
Zysk netto Spółek	171,2	77,1	122%
<b>Zysk netto</b>	<b>151,8</b>	<b>57,2</b>	<b>166%</b>

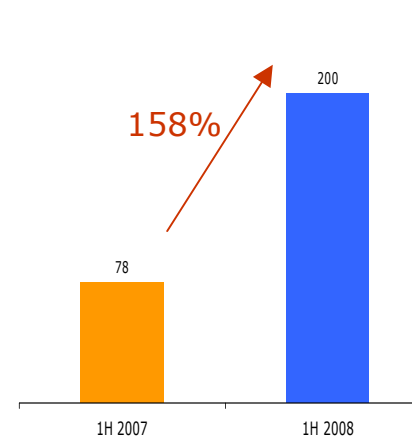
### Rentowność

EBITDA	21%	18%
EBIT	17%	15%
Netto	15%	15%

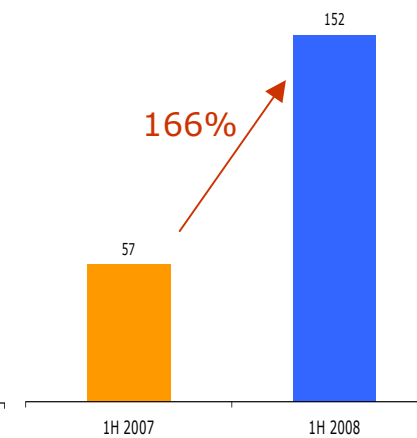
### Przychody



### EBIT



### Zysk netto

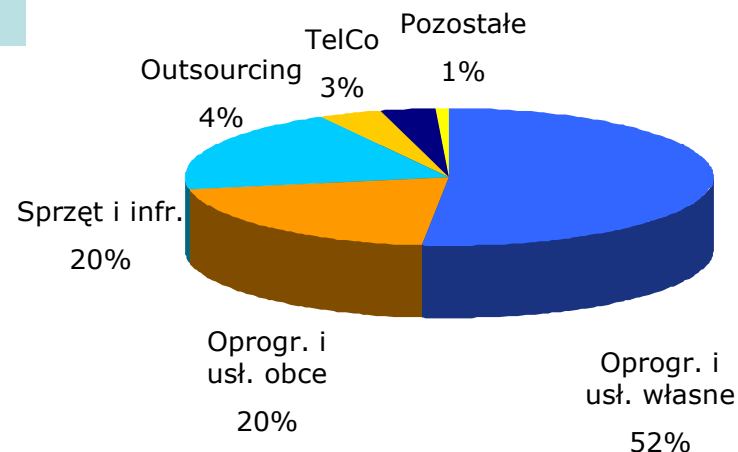


# Wyniki skonsolidowane Asseco Poland

## Struktura sprzedaży

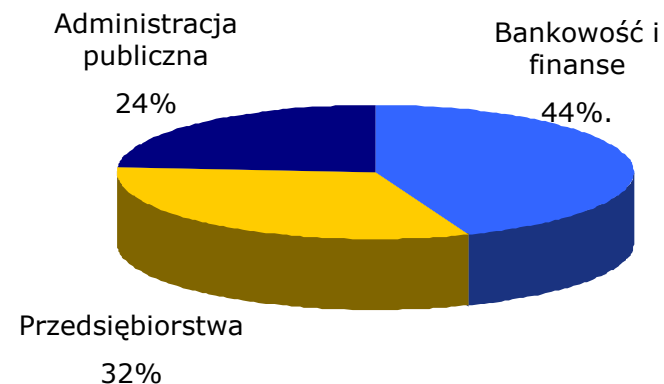
### PRODUKTOWA STRUKTURA SPRZEDAŻY

mln PLN	1H 2008	1H 2007	zmiana
<b>Oprogramowanie i usługi własne</b>	<b>603,0</b>	<b>199,9</b>	<b>202%</b>
Oprogramowanie i usługi obce	236,2	89,6	164%
Sprzęt i infrastruktura	235,1	115,2	104%
Outsourcing	44,9	61,7	-27%
Teleinformatyka	37,9	34,9	8%
Pozostała sprzedaż	11,2	0,5	2296%
<b>RAZEM</b>	<b>1168,3</b>	<b>501,8</b>	<b>133%</b>



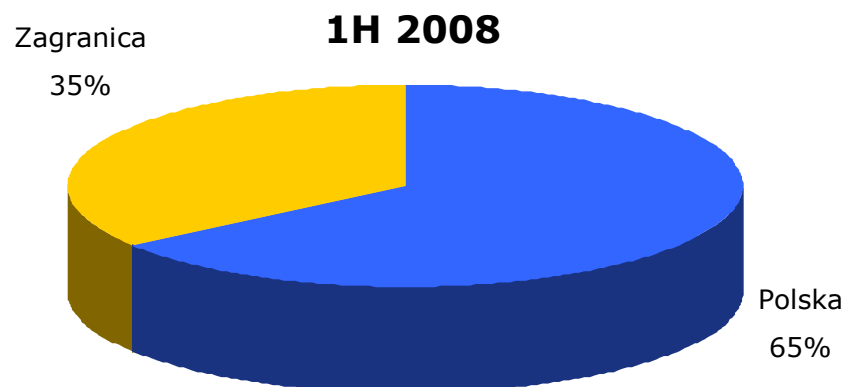
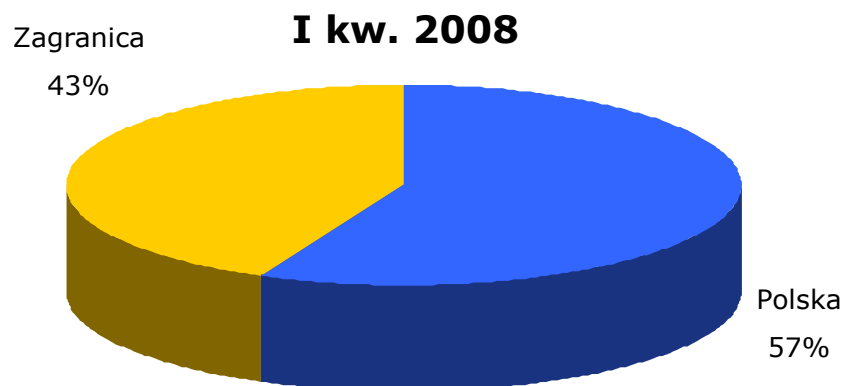
### RYNKOWA STRUKTURA SPRZEDAŻY

mln PLN	1H 2008	1H 2007	zmiana
Banki i instytucje finansowe	517,3	248,9	108%
Przedsiębiorstwa	372,9	132,6	181%
Administracja publiczna	278,2	120,3	131%
<b>RAZEM</b>	<b>1168,3</b>	<b>501,8</b>	<b>133%</b>

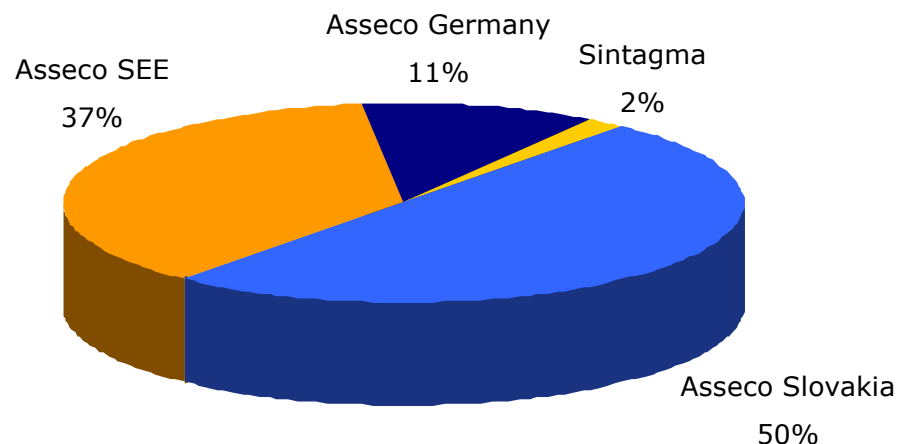


# Wyniki skonsolidowane Asseco Poland

## Regionalna struktura sprzedaży



### Operacje zagraniczne



Dalsza dywersyfikacja poprzez nowe akwizycje na rynkach SEE oraz Europy Zachodniej

- Asseco SEE konsolidowało wyniki 3 spółek w pełnym okresie, pozostałe począwszy od II/IV/V/VI

# Wyniki skonsolidowane Asseco Poland

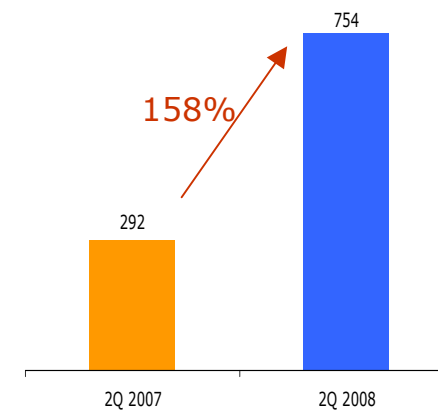
## Podstawowe dane finansowe

mIn PLN	2Q 2008	2Q 2007	zmiana
<b>Przychody</b>	<b>753,7</b>	<b>292,1</b>	<b>158%</b>
EBITDA	154,2	47,8	222%
<b>EBIT</b>	<b>120,6</b>	<b>40,8</b>	<b>196%</b>
Zysk netto Spółek	102,0	41,4	147%
<b>Zysk netto</b>	<b>100,8</b>	<b>32,7</b>	<b>208%</b>

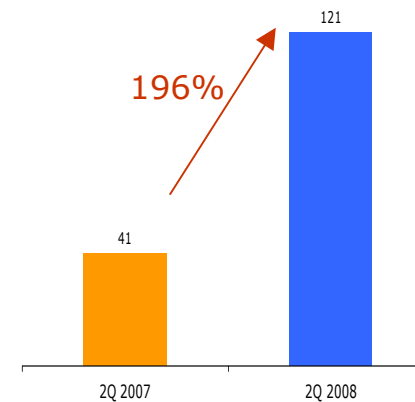
### Rentowność

EBITDA	20%	16%
EBIT	16%	14%
Netto	14%	14%

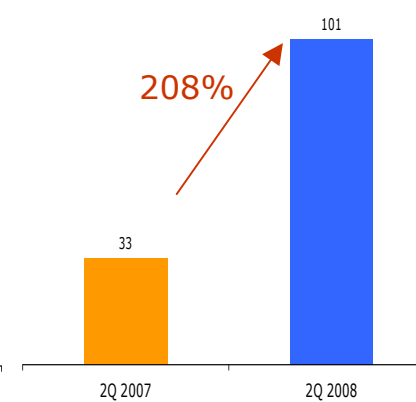
### Przychody



### EBIT



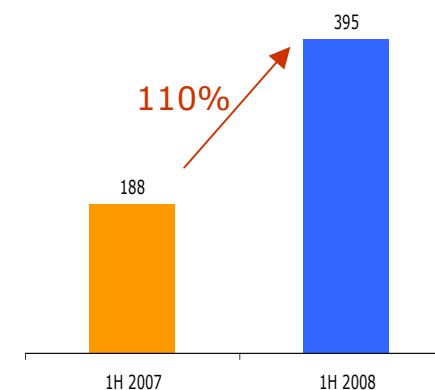
### Zysk netto



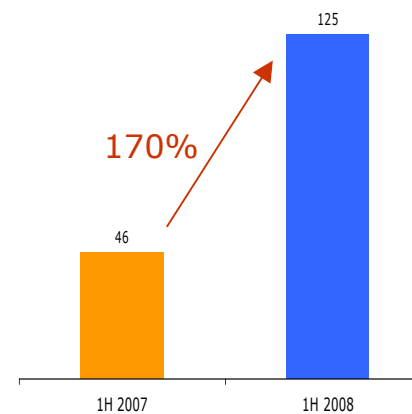
## Wyniki jednostkowe Asseco Poland Podstawowe dane finansowe

mIn PLN	1H 2008	1H 2007	zmiana
<b>Przychody</b>	<b>394,8</b>	<b>187,6</b>	<b>110%</b>
EBITDA	138,5	50,5	174%
<b>EBIT</b>	<b>124,9</b>	<b>46,3</b>	<b>170%</b>
<b>Zysk netto</b>	<b>121,7</b>	<b>48,6</b>	<b>150%</b>
Rentowność			
EBITDA	35%	27%	
EBIT	32%	25%	
Netto	31%	26%	

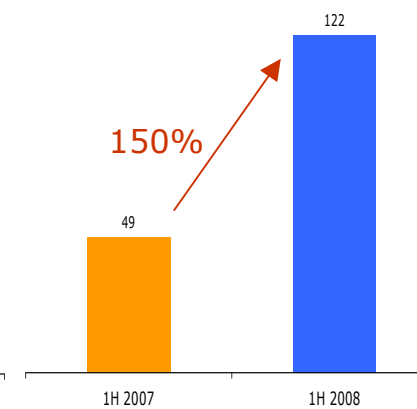
### Przychody



### EBIT



### Zysk netto



# Wyniki jednostkowe Asseco Poland

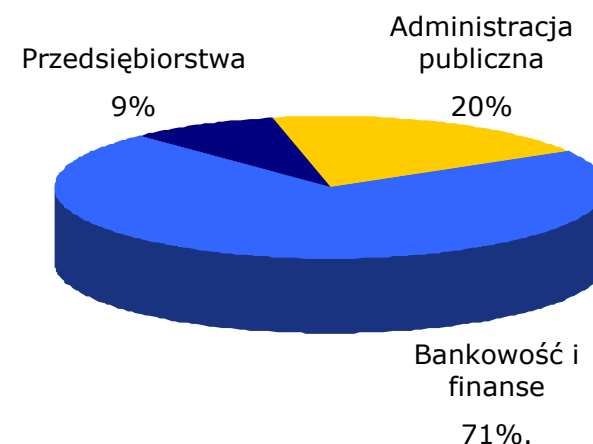
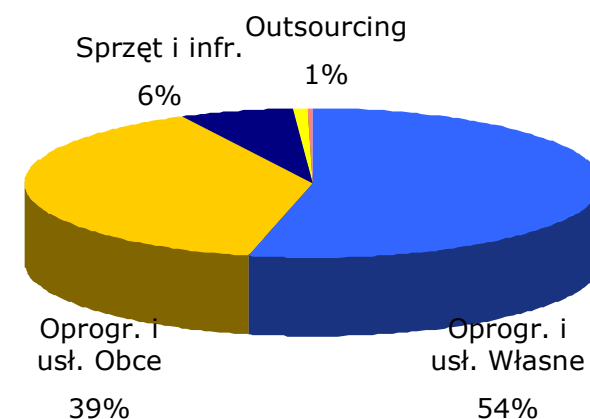
## Struktura sprzedaży

### PRODUKTOWA STRUKTURA SPRZEDAŻY

mIn PLN	1H 2008	1H 2007	zmiana
<b>Oprogramowanie i usługi własne</b>	<b>211,7</b>	<b>98,1</b>	<b>116%</b>
Oprogramowanie i usługi obce	153,1	68,2	124%
Sprzęt i infrastruktura	25,5	18,8	35%
Outsourcing	3,2	2,4	35%
Teleinformatyka	0,0	0	-
Pozostała sprzedaż	1,2	0	-
<b>RAZEM</b>	<b>394,8</b>	<b>187,6</b>	<b>110%</b>

### RYNKOWA STRUKTURA SPRZEDAŻY

mIn PLN	1H 2008	1H 2007	zmiana
Banki i instytucje finansowe	280,3	159,4	76%
Przedsiębiorstwa	35,1	6,6	433%
Administracja publiczna	79,4	21,6	268%
<b>RAZEM</b>	<b>394,8</b>	<b>187,6</b>	<b>110%</b>





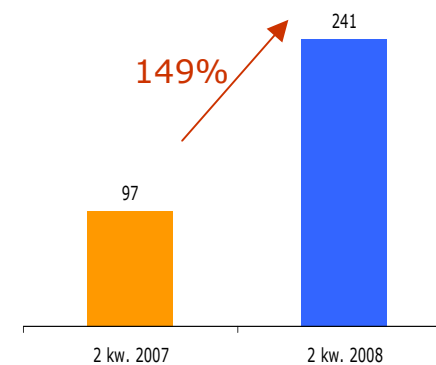
## Wyniki jednostkowe Asseco Poland Podstawowe dane finansowe

mln PLN	2 kw. 2008	2 kw. 2007	zmiana
<b>Przychody</b>	<b>241,2</b>	<b>96,9</b>	<b>149%</b>
EBITDA	84,7	27,4	209%
<b>EBIT</b>	<b>74,7</b>	<b>25,5</b>	<b>193%</b>
<b>Zysk netto</b>	<b>73,1</b>	<b>25,6</b>	<b>186%</b>

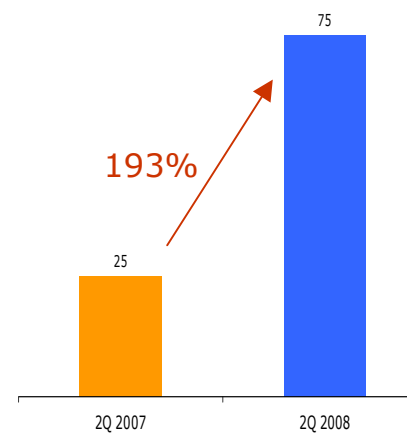
### Rentowność

EBITDA	35%	28%
EBIT	31%	26%
Netto	30%	26%

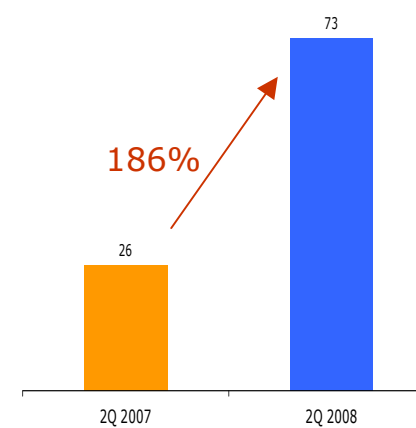
### Przychody



### EBIT



### Zysk netto





## Agenda

- Wyniki finansowe Asseco Poland
- Bieżąca działalność



## Działalność operacyjna w II kwartale

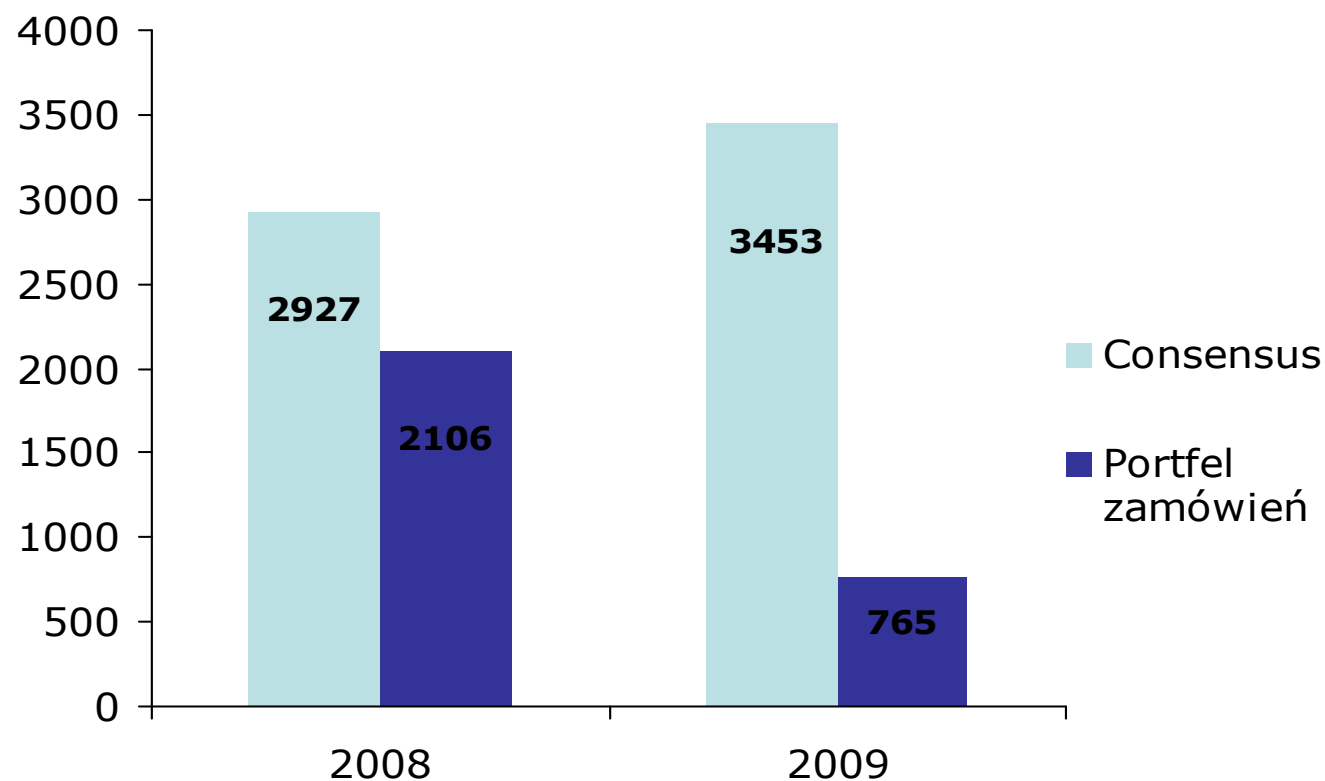
### Umowy podpisane

- Zakłady Azotowe SA - wdrożenie zintegrowanego systemu informatycznego opartego na oprogramowaniu SAP ERP.
- PZU SA – trzyletnia umowa na świadczenie opieki informatycznej produktów IBM Informix, oraz udzielenie nowych licencji produktów IBM Informix.
- PZU SA – umowa na wykonanie pilotażowej integracji systemów INSURER i SLS.
- Gospodarczy Bank Wielkopolski S.A. – umowa na budowę i serwis podstawowego i zapasowego Centrum Przetwarzania Danych.
- Euro Bank SA - dostawa sprzętu komputerowego.
- BRE Bank Hipoteczny SA - dostarczenie zmian dla modułów raportowania płynności w systemie def3000/TR, Front Office do obsługi lokat terminowych w systemie defBank Pro oraz szkolenia.
- Rzeszowski Zakład Energetyczny SA - wdrożenie Modułu Zarządzania Raportami do systemu TOMS.
- Centrum Systemów Informacyjnych Ochrony Zdrowia – dwie umowy dotyczące wytworzenia platformy udostępniania on-line przedsiębiorcom usług Rejestru Zakładu Opieki Zdrowotnej - eRZOZ wraz z 12 miesięczną usługą utrzymania oraz świadczenie 10 miesięcznej usługi utrzymania Systemu RZOZ.
- Centrum Systemów Informacyjnych Ochrony Zdrowia - wykonanie zmian do Systemu RZOZ III wynikających z Rozporządzenia z dnia 09 października 2007 zmieniającego rozporządzenie w sprawie rejestru zakładów opieki zdrowotnej wraz z 9 miesięcznym Nadzorem Autorskim.

### Perspektywy

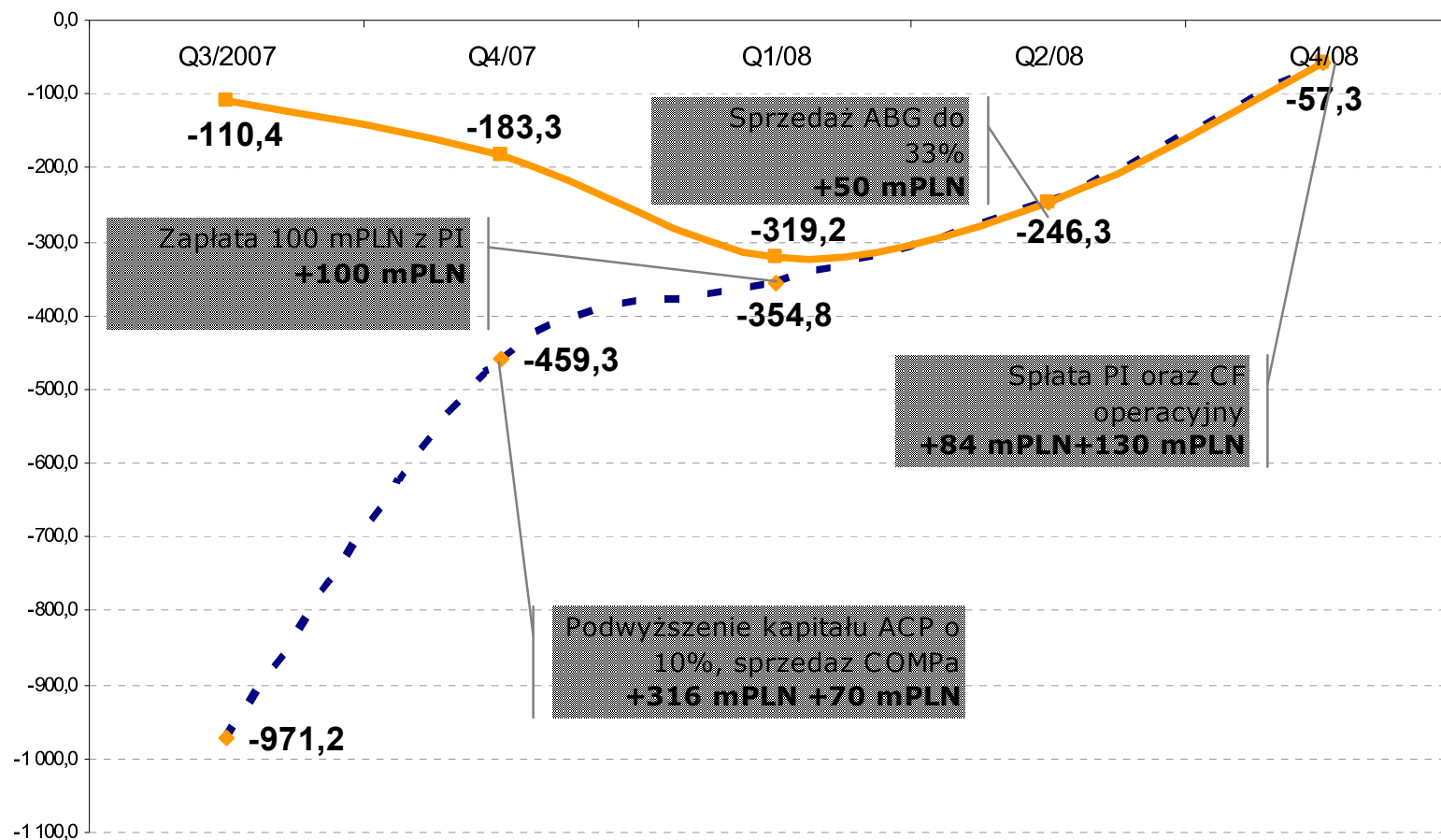
- Dalsze modyfikacje ZSI dla PKO BP SA.
- Modyfikacje istniejących aplikacji w ZUS.
- Modernizacja infrastruktury dla KSI ZUS.
- Modernizacja KSI ZUS do zmian organizacyjnych zachodzących w ZUS.
- Nowa umowa ramowa z PZU SA.
- Budowa centralnego systemu informatycznego we współpracy z Asseco Slovakia dla sektora ubezpieczeń.
- 5 dużych projektów w sektorze banków komercyjnych, 4 lokalne i 1 zagraniczny opartych o rozwiązania własne Asseco.

## Portfel zamówień



- Portfel zamówień w Grupie Kapitałowej Asseco w 2008 roku wynosi **2 106 mln** z czego **1 240 mln** przypada na oprogramowanie i usługi własne.
- Odpowiednio na 2009 rok portfel zamówień Grupy Kapitałowej wynosi **765 mln** z czego **426 mln** przypada na oprogramowanie i usługi własne.

## Asseco – zadłużenie proforma



- Zadłużenie na Q4/08 – (57) mPLN.
- Operacyjny CF jest szacowany na Q3 i Q4 wynosi 130 mPLN.
- Spółka posiada nieoperacyjne aktywa trwałe: Orłowo 40 mln; Biuro (17 stycznia) 10 mPLN, Zeto 7 mPLN, Combidata 20 mPLN, akcje własne 662 mPLN.



## Struktura biznesowa po połączeniu z ABG



<b>Bankowość</b>
<b>Ubezpieczenia</b>
<b>Administracja publiczna</b>
<b>Przedsiębiorstwa (kluczowe)</b>



<b>Przedsiębiorstwa</b>	<b>Rolnictwo</b>	<b>OptiX</b>
	<b>Telekomunikacja</b>	<b>Integracja Prokom</b>
	<b>Służba zdrowia</b>	<b>Integracja ABG</b>
	<b>Zakłady użyteczności publicznej</b>	<b>Integracja Asseco</b>
	<b>Służby mundurowe</b>	



## Połączenie z ABG - kapitał akcyjny

- Aktualna liczba akcji 71.292.980.
  - W tym 11.611.450 akcji własnych.
  - Warunkowe podwyższenie kapitału w ramach kapitału docelowego o liczbę akcji odpowiadającą liczbie akcji własnych - NWZA 14.08.
  - Przy każdorazowej emisji w ramach kapitału docelowego jednoczesne umorzenie akcji własnych.
- 
- Dodatkowo emisja akcji dla akcjonariuszy ABG w ramach procesu połączenia z Asseco Poland.
  - NWZA zatwierdzające fuzję 14.08.
  - Parytet wymiany ustalony na poziomie 0,099.
  - Rejestracja fuzji planowo 1.10.2008.



## Kontakt

### **IR**

Bartłomiej Drywa

Tel: +48 (22) 878 63 33

Kom: +48 691 991 072

E-mail: [Bartlomiej.Drywa@asseco.pl](mailto:Bartlomiej.Drywa@asseco.pl)

### **PR i IR**

Katarzyna Drewnowska

Tel: +48 (22) 878 64 78

Kom: +48 609 132 648

E-mail: [Katarzyna.Drewnowska@asseco.pl](mailto:Katarzyna.Drewnowska@asseco.pl)