



## **Wyniki finansowe 1Q 2010 roku Grupa Kapitałowa Asseco**

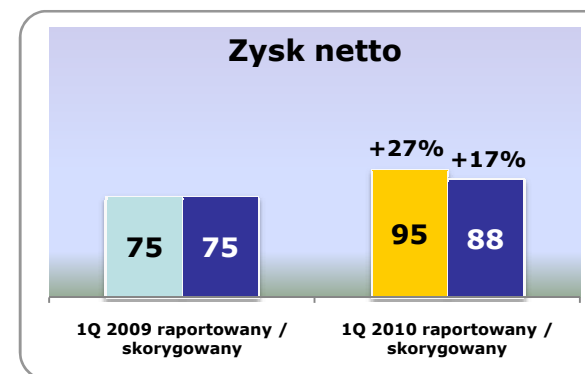
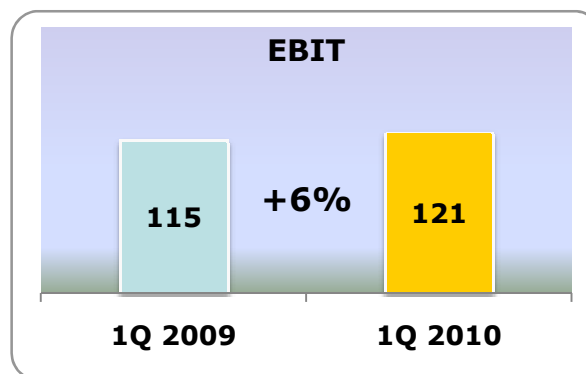
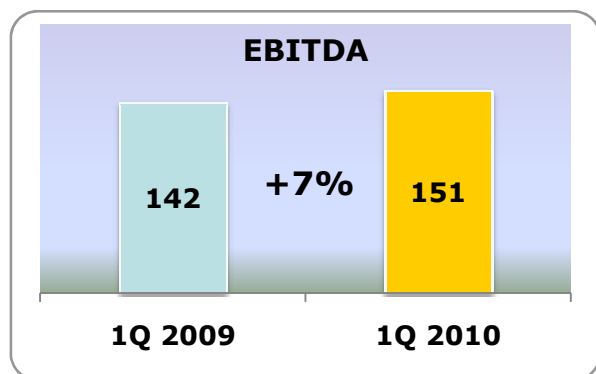
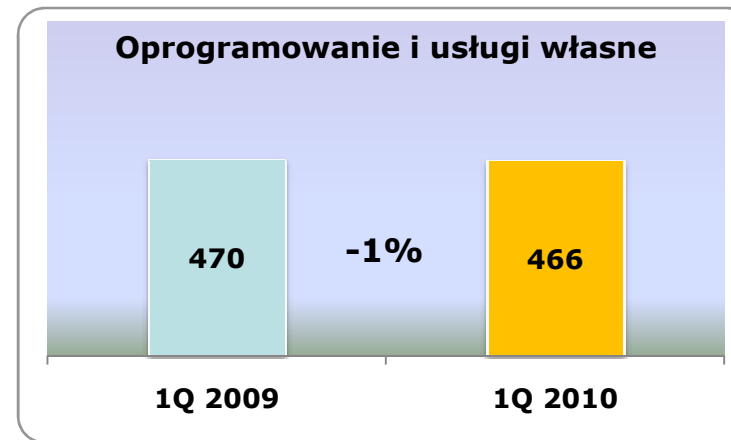
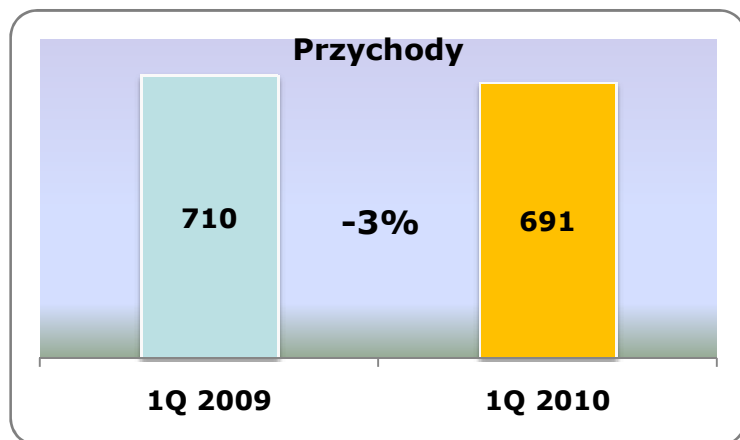
**Warszawa, 18 maja 2010**



## Agenda

- Podsumowanie 1Q 2010
  - **Wyniki finansowe za 1Q 2010**
  - Działalność operacyjna
  - Akwizycje

## Wybrane dane finansowe 1Q 2010 – skonsolidowane\*

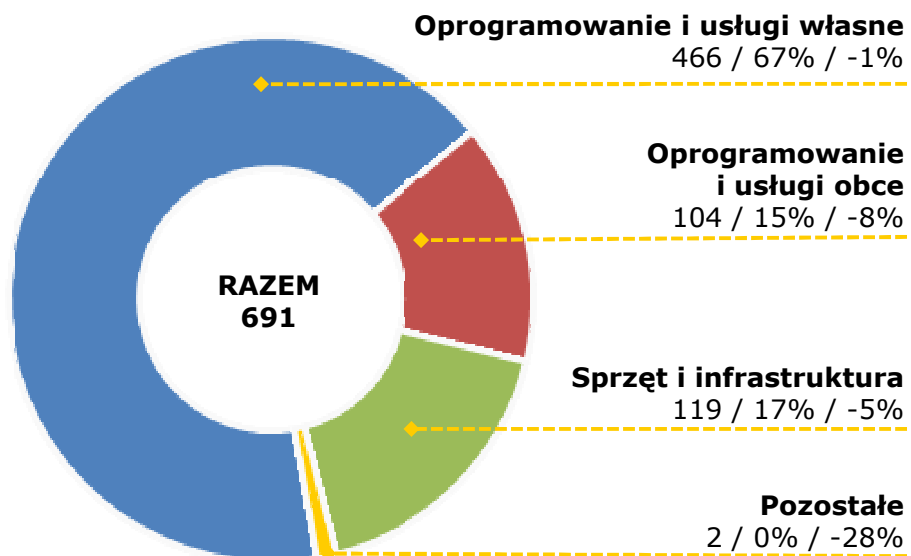


\* Dane w mln PLN; wyniki netto skorygowane o zdarzenia o charakterze jednorazowym

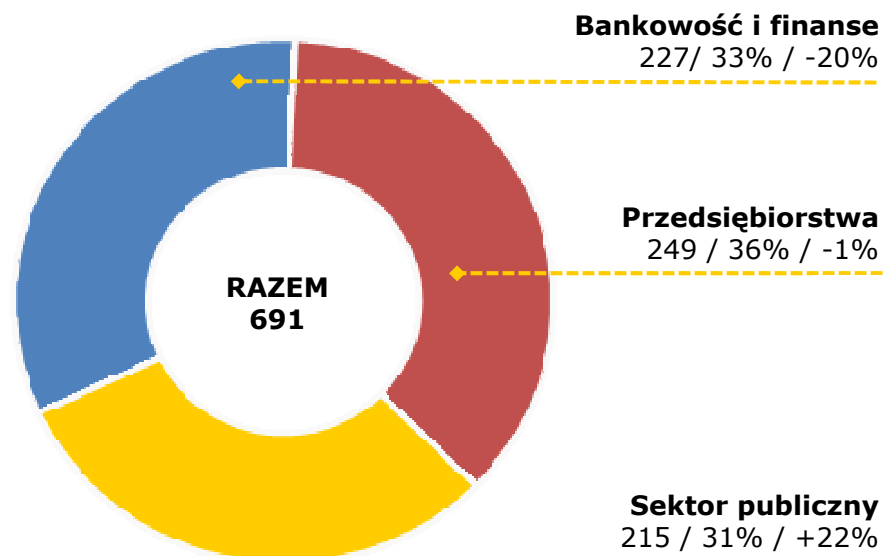
# Struktura sprzedaży

## 1Q 2010 - skonsolidowane

### wg produktów\*



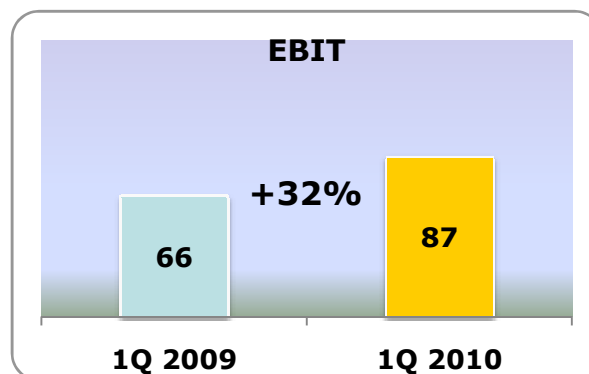
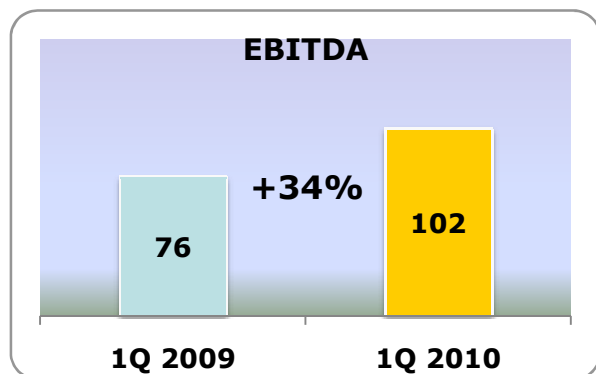
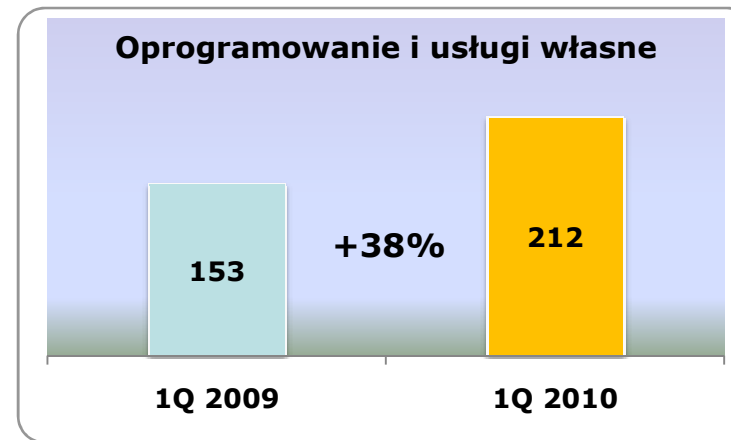
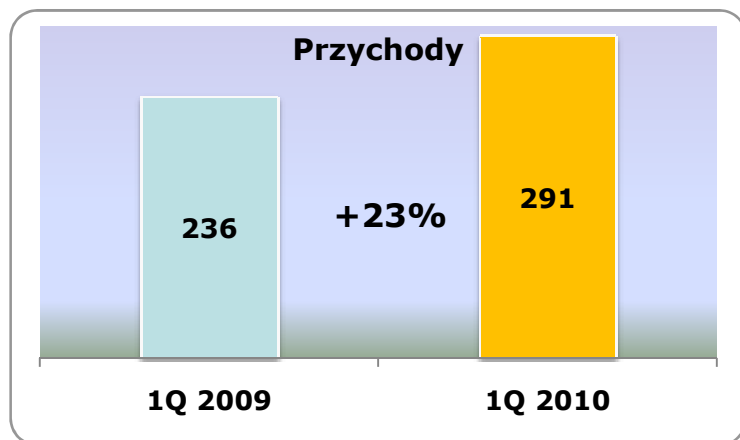
### wg sektorów\*



\* Dane w mln PLN / % udział w całkowitej sprzedaży w 1Q 2010 roku / % zmiana w stosunku do 1Q 2009 roku

## Wybrane dane finansowe

### 1Q 2010 – jednostkowe\*

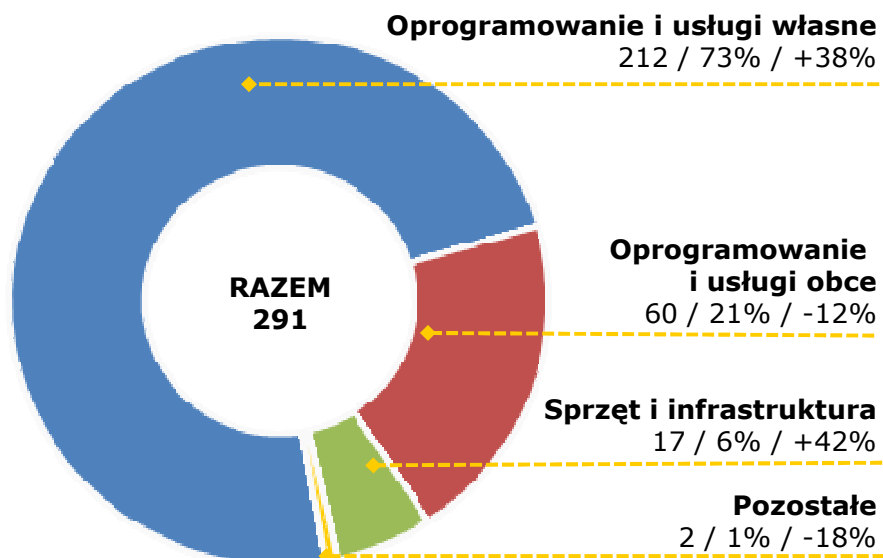


\* Dane w mln PLN; wyniki netto skorygowane o zdarzenia o charakterze jednorazowym + otrzymane dywidendy

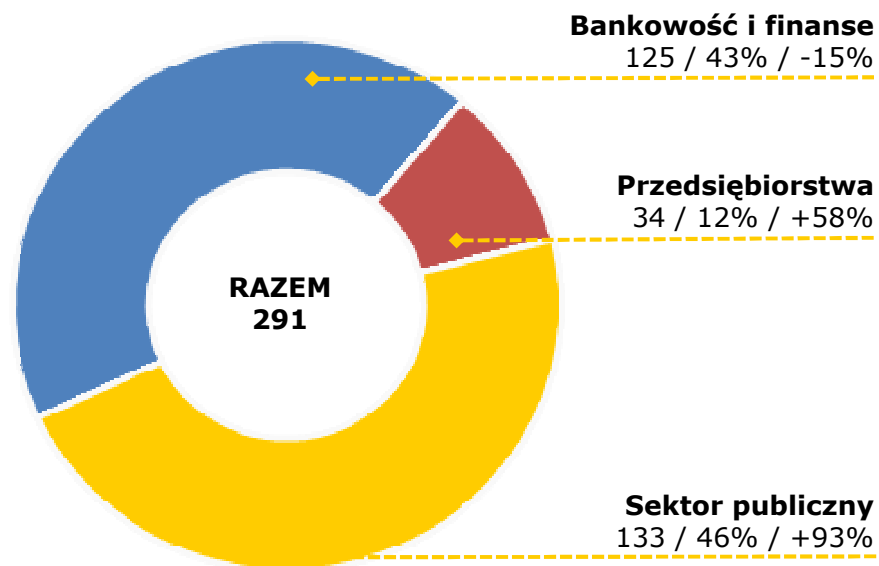
# Struktura sprzedaży

## 1Q 2010 - jednostkowe

### wg produktów\*



### wg sektorów\*



\* Dane w mln PLN / % udział w całkowitej sprzedaży 1Q 2010 roku / % zmiana w stosunku do 1Q 2009 roku

## Pozostałe informacje

### Płynność finansowa\*

	Asseco Poland	Grupa Kapitałowa Asseco
Zadłużenie krótko i długoterminowe	(106,3)	(209,2)
Gotówka i ekwiwalenty pieniężne	27,3	322,3
<b>Gotówka - zadłużenie</b>	<b>(79,0)</b>	<b>113,2</b>
Należności	274,5	520,2
Zobowiązania	(94,7)	(311,6)
Zapasy	5,8	56,8
<b>Bilans operacyjny</b>	<b>106,6</b>	<b>378,6</b>

mIn PLN

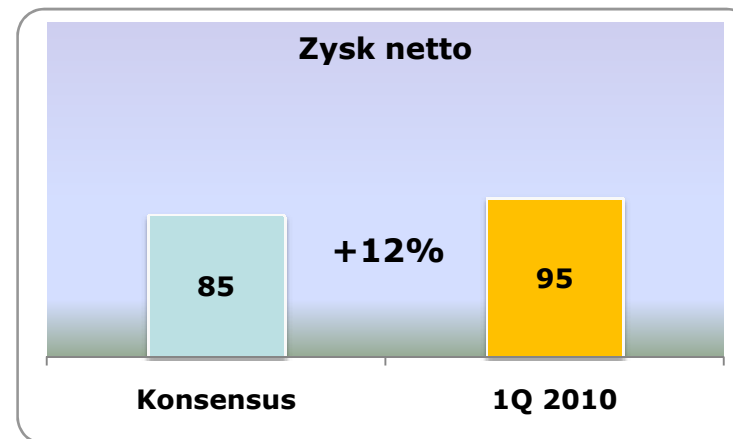
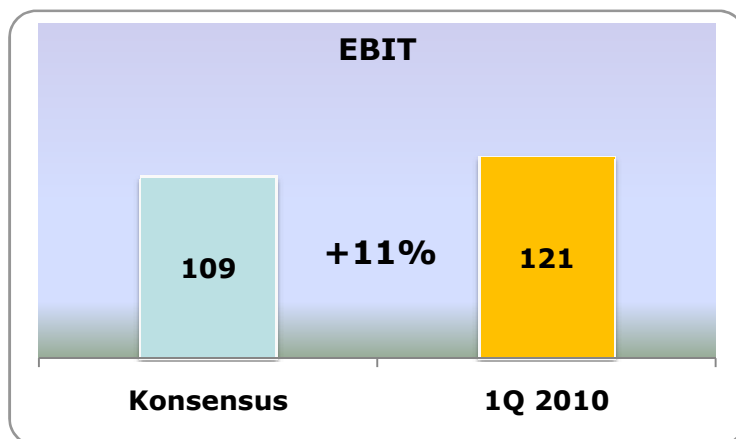
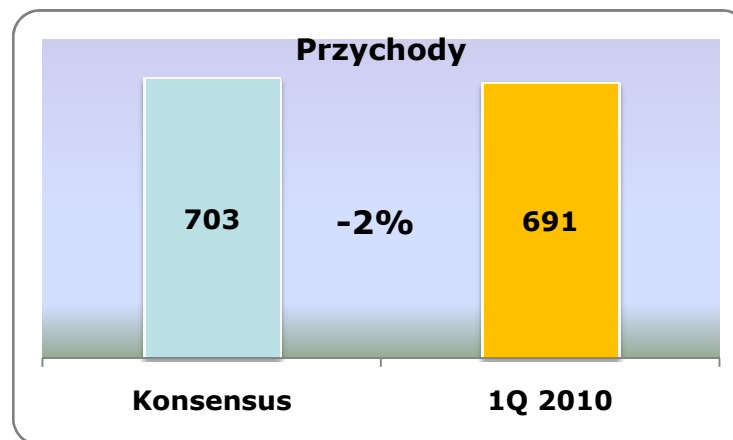
ASEE	<b>99,9</b>
ACE	<b>86,7</b>
ABS	<b>53,0</b>
ACP	<b>27,3</b>
ADACH	<b>12,7</b>
ANE	<b>10,6</b>
Pozostałe	<b>32,1</b>

\* Dane w mln PLN; stan na 31 marca 2010



# Pozostałe informacje

Oczekiwania rynkowe\* - dane skonsolidowane



\* Dane w mln PLN; Konsensus – średnia prognoz 12 biur maklerskich



## Agenda

- Podsumowanie 1Q 2010
  - Wyniki finansowe za 1Q 2010
  - **Działalność operacyjna**
  - Akwizycje



## **Działalność operacyjna**

### **Pozostałe informacje**

- Połączenie z ABG – zarejestrowane **4 stycznia 2010**
- Centrum Usług IT – projekt dofinansowany z funduszy UE w kwocie **36 mln PLN w okresie 2 lat**
- Przygotowania związane z połączeniem z **Asseco Systems**  
– plan 3 stycznia 2011
- Realizacja projektu budowy biurowca w **Wilanowie** – wybór oferty kredytowej oraz generalnego wykonawcy



# Działalność operacyjna

## Emisja akcji z prawem poboru

- **Emisja**
  - Liczba wyemitowanych akcji – **3.878.277**
  - Łączna liczba złożonych zapisów – **6.108.429**
  - Wpływy z emisji – **209,4** mln PLN
- **Harmonogram**
  - Przydział akcji – **17 maja**
  - Notowanie **PDA** – do końca maja 2010
  - Wnioski o rejestrację **podwyższenia** kapitału / **umorzenia** akcji własnych – początek czerwca 2010
  - **Asymilacja** – do końca czerwca 2010
- **Dywidenda**
  - Wysokość dywidendy – **1,47 PLN** na akcję
  - Nowe akcje **biorą** udział w dywidendzie



## **Działalność operacyjna**

### **Podpisane kontrakty**

#### **Pion Rolnictwa**

- Agencja Nieruchomości Rolnych – umowa dotycząca świadczenia usługi asysty technicznej i konserwacji przy eksploatacji oprogramowania ZSI w okresie od 5.01.2010 do 31.12.2010 na kwotę 2,6 mln PLN

#### **Pion Opieki Zdrowotnej**

- SPZOZ, Tomaszów Lubelski – umowa dotycząca kompleksowej informatyzacji szpitala na kwotę 2,4 mln PLN
- SPZOZ, Drezdenko – umowa dotycząca rozbudowy systemu informatycznego InfoMedica na kwotę 0,4 mln PLN
- Wojewódzki Szpital Zespolony im. L.Perzyny, Kalisz – umowa dotycząca rozbudowy systemu informatycznego InfoMedica na kwotę 0,4 mln PLN



## **Działalność operacyjna**

### **Podpisane kontrakty**

#### **Pion Energetyki, Gazownictwa i Przedsiębiorstw Komunalnych**

- Enion S.A. – umowa na serwis systemów billingowych na kwotę 1,5 mln PLN
- Energa Obsługa i Sprzedaż Sp. z o.o. – umowa na serwis systemów ma kwotę 1,3 mln PLN
- PGE Dystrybucja Rzeszów Sp. z o.o. – umowa na dostawę i wdrożenie Systemu Zmiany Sprzedawcy na kwotę 0,6 mln PLN
- SPEC – umowa na udzielenie bezterminowej Nielimitowanej licencji na rozwiązanie bilingowe na kwotę 0,3 mln PLN

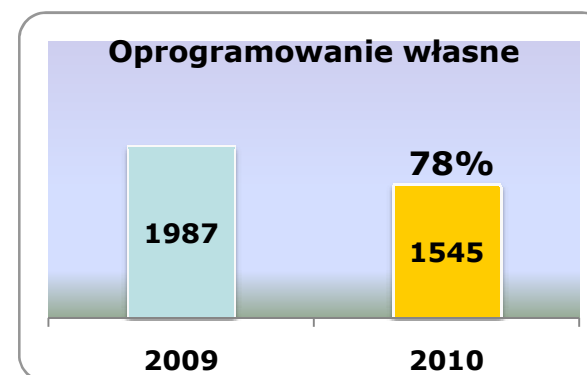
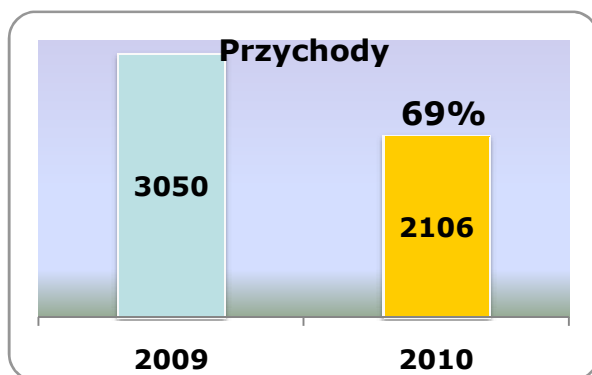
#### **Pion Telekomunikacji**

- Umowa Ramowa na realizację projektów informatycznych dla jednego z trzech wiodących operatorów mobilnych

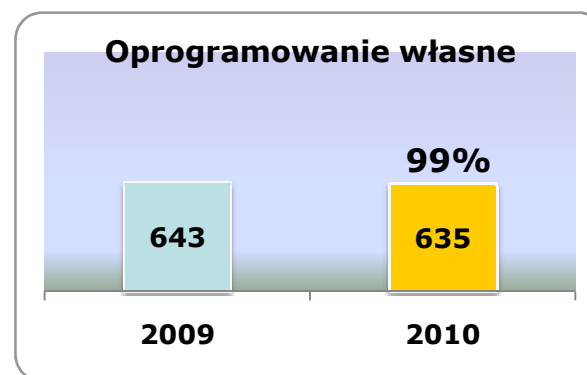
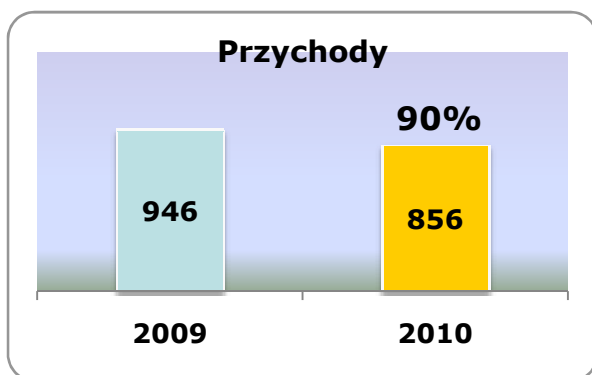
# Działalność operacyjna

## Portfel zamówień na 2010\*

### Skonsolidowany



### Jednostkowy



\* Porównanie portfela zamówień na 2010 rok z przychodami osiągniętymi w roku 2009; dane w mln PLN; stan na 18 maja 2010

\*\* Oprogramowanie własne zawiera przychody z oprogramowania i usług własnych, outsourcingu oraz teleinformatyki



## Agenda

- Podsumowanie 1Q 2010
  - Wyniki finansowe za 1Q 2010
  - Działalność operacyjna
  - **Akwizycje**

## Akwizycje

### Potencjalne cele

- **Asseco South Western Europe**

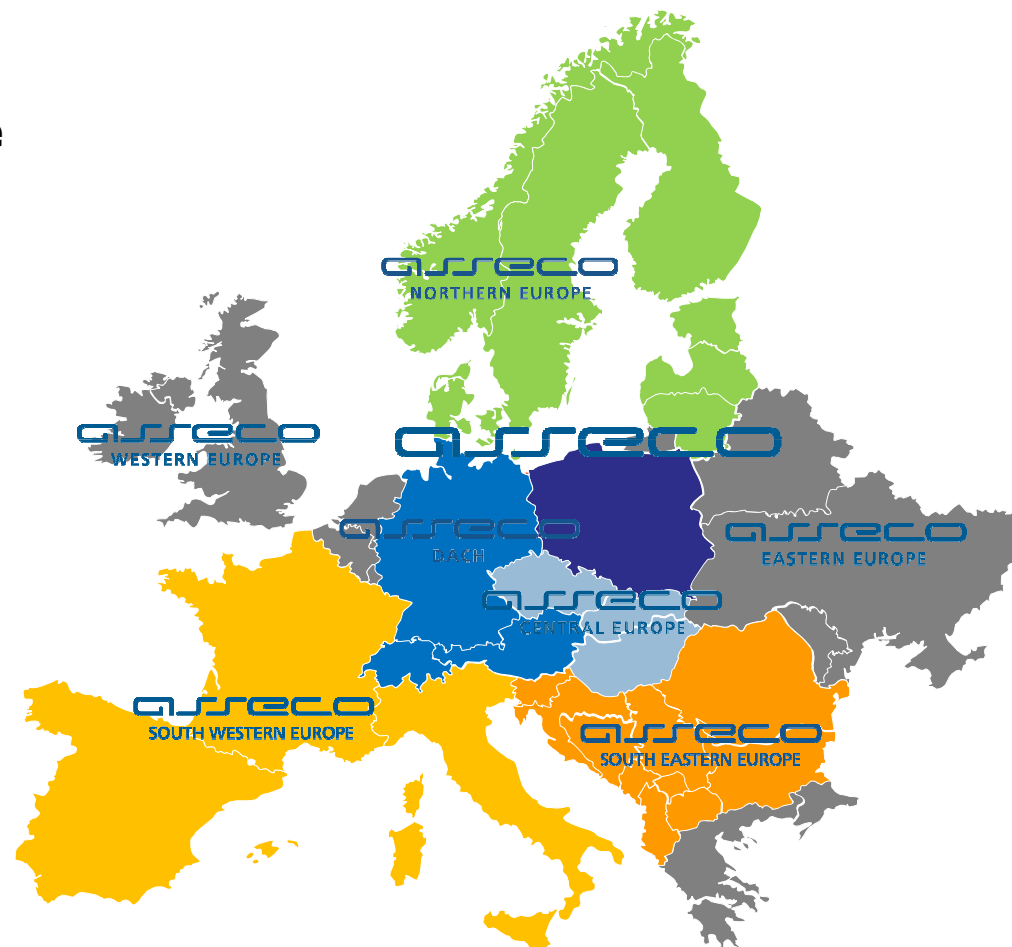
- Hiszpania – 4 spółki
- Włochy – 2 spółki

- **Asseco DACH**

- Szwajcaria – 2 spółki
- Niemcy – 2 spółki

- **Asseco Northern Europe**

- Finlandia – 3 spółki



- **oraz inne podmioty w obszarach działalności Asseco SEE i Asseco CE**



**Dziękujemy za uwagę**

[www.inwestor.asseco.pl](http://www.inwestor.asseco.pl)

inwestor@asseco.pl